


# H

# PDPS

SOUŘADNICOVÝ SYSTÉM : S-JTSK  
VÝŠKOVÝ SYSTÉM : Bpv

VEDOUcí PROJEKTANT	Ing. Martin ŘEHULKA		 <b>PRIS</b> PROJEKČNÍ KANCELÁŘ PRIS spol. s r. o. OSOvÁ 20, 625 00 BRNO	
ZODPOVĚDNÝ PROJEKTANT	Ing. Kateřina MRHAČOVÁ			
VYPRACOVAL	Marek VAJDÍK			
KONTROLOVAL	Ing. Jiří ŠRUBAŘ			
KRAJ	VYSOČINA	OBJEDNATEL DOKUMENTACE	Krajská správa a údržba silnic Vysočiny, p.o.	
AKCE  III/4026 Opatov – most ev. č. 4026-4			DATUM	03/2022
			FORMÁT	
			MĚŘÍTKO	
			STUPEŇ	PDPS
			Čís. ZAKÁZKY	21158
PŘÍLOHA  BOZP			ARCHIVNÍ ČÍS.	H8_BOZP.pdf
			Čís. SOUPRAVY	Čís. VÝKRESU <b>H.8</b>



**Plán BOZP pro realizaci stavby  
III/4026 Opatov – most ev. č. 4026-4**

Datum vyhotovení: 14.10.2022

Vydání: 01

**PLÁN BOZP PRO REALIZACI STAVBY  
dle zákona č.309/2006Sb. a NV č.591/2006Sb.**



**Název stavby:** III/4026 Opatov – most ev. č. 4026-4

**Stavebník:** Krajská správa a údržba silnic Vysočiny, p.o.  
Kosovská 1122/16  
586 01 Jihlava 1  
IČO: 00090450

**Zhotovitel Plánu BOZP:**

**Marek Vajdík  
koordinátor BOZP na staveništi  
TÜV/009/KOO/2019**



*Marek Vajdík*  
osoba odborně způsobilá v BOZP  
osoba odborně způsobilá v PO  
koordinátor BOZP na staveništi

Tel.: +420 704 218 929  
Email : [vajdik.obchod@gmail.com](mailto:vajdik.obchod@gmail.com)

Strana: 1 z 53



# Plán BOZP pro realizaci stavby

## III/4026 Opatov – most ev. č. 4026-4

Datum vyhotovení: 14.10.2022 Vydání: 01

### OBSAH :

<b>A. Identifikační údaje o stavbě.....</b>	<b>3</b>
1. údaje o stavbě.....	3
2. odůvodnění pro zpracování plánu s uvedením odkazu na příslušné právní předpisy a soupis dokumentů sloužících jako podklad pro zpracování plánu .....	5
3. údaje o zpracovateli projektové dokumentace .....	6
<b>B. Situační výkres.....</b>	<b>7</b>
<b>C. Obsah plánu .....</b>	<b>7</b>
1. základní informace o rozhodnutích týkajících se stavby a podmínkách stanovených v rozhodnutích a v projektové dokumentaci stavby pro její provádění z hlediska bezpečnosti a ochrany zdraví při práci na staveništi a soupis dokumentů, týkajících se stavby, na základě, kterých byla stavba povolena, včetně označení příslušného stavebního úřadu nebo autorizovaného inspektora.....	
2. postupy na staveništi řešící a specifikující jednotlivá opatření vyplývající z platných právních předpisů, s ohledem na místní podmínky ve vazbě na předpokládaný časový průběh prací při realizaci dané stavby.....	8

### PŘÍLOHY :

Příloha č.1 - Přehled platných právních předpisů.....	49
---	----

### POUŽITÉ ZKRATKY:

BOZP	Bezpečnost a ochrana zdraví při práci
ČR	Česká republika
ČSN	Česká technická norma
ČSN EN	Česká harmonizovaná norma
IZS	Integrovaný záchranný systém
KD	Kontrolní den
KOO BOZP	Koordinátor BOZP na staveništi
NV	Nařízení vlády
OIP	Oblastní inspektorát práce
OOPP	Osobní ochranné pracovní prostředky
OSVČ	Osoba samostatně výdělečně činná
PD	Projektová dokumentace
PO	Požární ochrana
SM	Směrnice
TDS	Technický dozor stavby
TP	Technologický postup
SBS	Soukromá bezpečnostní služba
ZP	Zákoník práce
ŽP	Životní prostředí
SP	Stavební povolení
PZ	Plné znění
BL NChLaP	bezpečnostní list nebezpečné chemické látky a přípravky





# Plán BOZP pro realizaci stavby III/4026 Opatov – most ev. č. 4026-4

Datum vyhotovení: 14.10.2022

Vydání: 01

## A. IDENTIFIKAČNÍ ÚDAJE O STAVBĚ

### 1. Údaje o stavbě

#### a) Základní údaje o druhu stavby:

Záměrem stavby je rekonstrukce mostu v podobě nového příslušenství mostu, vč. nové spádové mostovkové desky a celkové sanace nosné konstrukce.

**Stavebník:** Krajská správa a údržba silnic Vysočiny, p.o.  
Kosovská 1122/16  
586 01 Jihlava 1  
IČO: 00090450

#### Stanovení koordinátora BOZP na staveništi:

Pro stavbu „III/4026 Opatov – most ev. č. 4026-4“ stanovil investor koordinátorem BOZP na staveništi v projektové fázi:

Marek Vajdík Prušánky 702 696 21 Prušánky	Ev. č.: TÜV/KOO/009/2019
Tel.: +420 704 218 929 Email: <a href="mailto:vajdik.obchod@gmail.com">vajdik.obchod@gmail.com</a>	Podpis koordinátora: Dne : 14.10.2022



**b) Název stavby:** III/4026 Opatov – most ev. č. 4026-4

**c) Místo stavby:** V intravilánu v městysi Opatov na komunikaci III/4026 v km 3,487 liniového staničení v místě křížení s potokem Brtnice.

Komunikace: III/4026  
Okres: Třebíč  
Kraj: Vysočina  
Bod křížení: Y=666254.238 , X=1149654.610





# Plán BOZP pro realizaci stavby

## III/4026 Opatov – most ev. č. 4026-4

Datum vyhotovení: 14.10.2022

Vydání: 01

Úhel křížení: 72.1°  
Souřadný systém: S-JTSK, B.p.v.  
Katastrální území: Opatov na Moravě [711471]

### d) Charakter stavby ( popis stavby ) :

Předmětem stavby je rekonstrukce úseku stávající silnice III/4026. Celková délka rekonstruovaného úseku silnice III/4026 je 126,3 m. Začátek úseku je v km 3,462 10 liniového staničení, konec úseku je v km 3,588 40. Řešení rekonstruované trasy sleduje stávající stav, ve směrových obloucích dochází k rozšíření jízdních pruhů. Rekonstrukce silnic bude provedena v souladu s diagnostikou vozovky, zpracovanou společností TPA ČR s.r.o. v roce 2021.

Vzhledem k dopravnímu významu (silnice III. třídy) je vozovka posuzované komunikace zařazena do návrhové úrovně porušení D1.

### e) Účel užívání stavby:

Všechny objekty budou po dokončení stavby sloužit svému původnímu účelu. Most ev. č. 4026-4 převádí silnici III/4026 přes potok Brtnice.

Navrhovaná rekonstrukce silnice III/4026 je stavbou trvalého charakteru a její účel lze spatřovat zejména v:

- kvalitativnímu zlepšení technického stavu silniční sítě na území kraje Vysočina
- zvýšení bezpečnosti dopravy

Jedná se o trvalou stavbu.

### f) Základní předpoklad výstavby:

Výstavba bude probíhat v jedné etapě v návaznosti jednotlivých stavebních činností, které se mohou vzájemně překrývat pro urychlení doby výstavby.

Rekonstrukce příslušenství stávajícího mostního objektu bude probíhat v jedné etapě.

Výstavba bude probíhat za úplné uzavírky komunikace. Předpokládané zahájení výstavby je v letech 2023, předpokládaná lhůta výstavby je cca 13 týdnů.

Součástí stavby nejsou žádné vyvolané investice.

### g) Vnější vazby na okolí včetně jejího vlivu na okolí stavby:

Stavba se nachází v intravilánu v městysu Opatov na komunikaci III/4026 v km 3,487 liniového staničení v místě křížení s potokem Brtnice.

Staveniště se nachází v ochranném pásmu inženýrských sítí.

Marek Vajdík

osoba odborně způsobilá v BOZP

osoba odborně způsobilá v PO

koordinátor BOZP na staveništi

Tel.: +420 704 218 929

Email : [vajdik.obchod@gmail.com](mailto:vajdik.obchod@gmail.com)





# Plán BOZP pro realizaci stavby

## III/4026 Opatov – most ev. č. 4026-4

Datum vyhotovení: 14.10.2022 Vydání: 01

Stávající silnice III/4026 procházející Opatovem leží na pozemcích katastrálního území Opatov na Moravě. Pozemky jsou evidované jako ostatní plocha.

Stavbou jsou dotčeny pozemky ve správě městyse Opatova, Povodí Moravy, Kraje Vysočina a soukromých osob. Pozemky soukromých osob, po kterých je nebo bude komunikace III/4026 vedena, budou dotčeny trvalým zábořem.

Plocha dočasného záboru bude sloužit jako vlastní staveniště a jako přístup ke staveništi a k uložení lehčího materiálu.

Po dokončení stavby budou pozemky dotčené dočasným zábořem uvedeny do původního stavu a navraceny k původnímu využití.

### **2. Odůvodnění pro zpracování plánu s uvedením odkazu na příslušné právní předpisy a soupis dokumentů sloužící jako podklad pro zpracování plánu**

**Plán BOZP pro tuto stavbu byl zpracován na základě naplnění požadavků :**

#### **a) Zák. č. 309/2006 Sb. v platném znění (PZ) následovně:**

§ 14 odst. 1 - zaměstnanci více než jednoho zhotovitele

§ 14 odst. 5 - povinnost doručení oznámení o zahájení prací podle § 15 odst. 1

§ 15 ods. 1 nebo odst 2

odst. 1 - celková doba trvání prací je delší než 30 pracovních dnů a bude na nich pracovat současně více než 20 fyzických osob déle než 1 pracovní den nebo celkový plánovaný objem prací přesáhne 500 osobodnů

odst. 2 - celkový plánovaný objem prací a činností během realizace díla přesáhne 500 pracovních dnů v přepočtu na jednu fyzickou osobu

#### **b) Práce a činnosti vystavující fyzickou osobu zvýšenému ohrožení života nebo poškození zdraví, prováděné na staveništi – viz Příloha č. 5 NV č. 591/2006 Sb.:**

4. Práce nad vodou nebo v její těsné blízkosti spojené s bezprostředním nebezpečím utonutí.

6. Práce vykonávané v ochranných pásmech energetických vedení popřípadě zařízení Technického vybavení.

11. Práce spojené s montáží a demontáží těžkých konstrukčních stavebních dílů kovových, betonových, a dřevěných určených pro trvalé zabudování do staveb

### **Seznam podkladů pro vypracování dokumentace:**

Jako podklad pro vypracování Plánu BOZP byla použita projektová dokumentace dodaná od PROJEKČNÍ KANCELÁŘE PRIS spol. s r.o. , Osová 20, 625 00 Brno.

Marek Vajdík

osoba odborně způsobilá v BOZP

osoba odborně způsobilá v PO

koordinátor BOZP na staveništi

Tel.: +420 704 218 929

Email : [vajdik.obchod@gmail.com](mailto:vajdik.obchod@gmail.com)



Strana: 5 z 53



# Plán BOZP pro realizaci stavby III/4026 Opatov – most ev. č. 4026-4

Datum vyhotovení: 14.10.2022

Vydání: 01

**Stavba je členěna na následující stavební objekty:**

SO 182 Dopravně inženýrská opatření

SO 101 Silnice III/4026

SO 201 Most ev.č. 4026-4

- správce: Krajská správa a údržba silnic Vysočiny, p.o.

### 3. Údaje o zpracovateli projektové dokumentace

**a) jméno, identifikační číslo osoby, bylo-li přiděleno, a sídlo/adresa místa bydliště**



Projekční kancelář PRIS spol. s r.o.,

Osová 20

625 00 Brno

IČO 469 74 806

**b) jméno hlavního projektanta včetně čísla, pod kterým je zapsán v evidenci autorizovaných osob vedené Českou komorou architektů nebo Českou komorou autorizovaných inženýrů a techniků činných ve výstavbě, s vyznačeným oborem, popřípadě specializací jeho autorizac**

Hlavní inženýr projektu: Ing. Martin Řehulka (ČKAIT 1003412, IM00, IS00)

Zodpovědný projektant: Ing. Kateřina Mrhačová

Marek Vajdík

osoba odborně způsobilá v BOZP

osoba odborně způsobilá v PO

koordinátor BOZP na staveništi

Tel.: +420 704 218 929

Email : [vajdik.obchod@gmail.com](mailto:vajdik.obchod@gmail.com)



Strana: 6 z 53



## B.SITUAČNÍ VÝKRES



## C. Obsah plánu

**1. základní informace o rozhodnutích týkajících se stavby a podmínkách stanovených v rozhodnutích a v projektové dokumentaci stavby pro její provádění z hlediska bezpečnosti a ochrany zdraví při práci na staveništi a soupis dokumentů, týkajících se stavby, na základě, kterých byla stavba povolena, včetně označení příslušného stavebního úřadu nebo autorizovaného inspektora**

Pokud budou v závazných stanoviscích dotčených orgánů uvedeny podmínky, budou tyto podmínky zapracovány do projektové dokumentace. Pro účel stavby byl proveden Diagnostický průzkum mostu





# Plán BOZP pro realizaci stavby

## III/4026 Opatov – most ev. č. 4026-4

Datum vyhotovení: 14.10.2022

Vydání: 01

(Diagnostika stavebních konstrukcí s.r.o. 05/2019). Zjištěné skutečnosti jsou uvedené v Souhrnné technické zprávě. Zjištěné skutečnosti jsou zpracované do projektové dokumentace.

**2. postupy na staveništi řešící a specifikující jednotlivá opatření vyplývající z platných právních předpisů, s ohledem na místní podmínky ve vazbě na předpokládaný časový průběh prací při realizaci dané stavby, jedná se o:**

**a) Zajištění oplocení, ohrazení stavby, vstupů a vjezdů na staveniště, prostor pro skladování a manipulaci s materiálem**

### Staveniště

Stavba se nachází na komunikaci III/4026 v intravilánu v městysi Opatov na komunikaci III/4026 v km 3,487 liniového staničení v místě křížení s potokem Brtnice.

Do prostoru staveniště je možný příjezd z obou stran, jak ze směru od Předína, tak ze směru od Kněžic.

Staveniště se nachází v prostoru stávajícího mostu, na části uzavřené silnice a přilehlých plochách.

Zařízení staveniště bude zřízeno na dočasně uzavřené části komunikace. Případné použití dalších ploch je věcí zhotovitele stavby.

Pro potřebu stavby budou využívány mobilní zdroje elektrické energie a vody, případný odběr z pevných zdrojů včetně projednání této možnosti, je věcí zhotovitele stavby. Telekomunikační potřeby budou rovněž pokryty ze zdrojů zhotovitele.

Plocha dočasného záboru bude sloužit jako vlastní staveniště, jako přístup ke staveništi, k uložení lehčího materiálu a k přístupu pod most. Po dokončení stavby budou pozemky dotčené dočasným zábořem uvedeny do původního stavu a navraceny k původnímu využití.

Obvody stavenišť byly stanoveny tak, aby byl umožněn přístup ke stavbě a současně byly minimalizovány nutné zábory dalších pozemků. Staveniště bude řádně vyznačeno informační tabulí dle zásad o provádění staveb. Rozsah stavby ani nároky na její provádění nepřekračují nároky běžné stavby.

### Stavební mechanizmy

Parkování vozidel stavby bude řešeno v prostoru ploch zařízení staveniště k tomu určených – tyto plochy si zajistí zhotovitel stavby. Parkoviště pro stavební stroje a používané mechanizace, bude vybavena prostředky proti úkapům PHM a na takovém místě bude umístěna "Havarijní souprava" odpovídající velikostí podle počtu strojů a zařízení. Doplnění PHM a údržba strojů a zařízení bude probíhat mimo staveniště.

Tímto zpracovaným a schváleným „Plánem BOZP“ a „Dopravně provozním řádem“ bude přísně zakázáno provádět výše uvedenou činnost mimo vyznačený a určený prostor na staveništi.

Marek Vajdík

osoba odborně způsobilá v BOZP

osoba odborně způsobilá v PO

koordinátor BOZP na staveništi

Tel.: +420 704 218 929

Email : [vajdik.obchod@gmail.com](mailto:vajdik.obchod@gmail.com)



Strana: 8 z 53



# Plán BOZP pro realizaci stavby

## III/4026 Opatov – most ev. č. 4026-4

Datum vyhotovení: 14.10.2022

Vydání: 01

### Systém evidence zaměstnanců a jiných osob na staveništi

Stavbyvedoucí zhotovitele odpovídá za evidenci osob zdržujících se na staveništi a rozhoduje o přítomnosti třetích osob, které se mohou s jeho svolením zdržovat na staveništi. Evidence osob obsahuje jména všech pracovníků zhotovitelů, OSVČ a jména osob pověřených investorem, které mohou vstupovat na staveniště, případně jména osob provozovatelů zařízení umístěných na staveništi v. č. 499/2006 Sb.

Evidence je vedena s cílem mít přehled o přítomnosti pracovníků na staveništi a zejména zamezit vstupu nepovolaným osobám, příp. jejich vjezdu na staveniště.

V případě zjištění přítomnosti osob bez řádné evidence, je stavbyvedoucí nebo jeho zástupce povinen a oprávněn stavbyvedoucí, jeho zástupce tyto osoby vykázat ze stavby a nadále jim zakázat vstup na stavbu.

Stavbyvedoucí, nebo jeho zástupce, odpovídá za to, že všechny osoby jsou před vstupem na stavbu prokazatelně seznámeny s riziky BOZP a PO na stavbě, obsahem tohoto plánu a seznámení prokázat podpisem na záznamu.

### Dopravní značení

Veškeré přechodné dopravní značení musí odpovídat platným normám a předpisům. Přenosné dopravní značky jsou navrženy ocelové ve zvětšeném provedení a musí být provedeny jako reflexní.

Retroreflexní materiál značek musí splňovat vlastnosti minimálně třídy 2.

Uchycení přenosných dopravních značek na nosnou konstrukci musí být provedeno pomocí speciální příchytky zabraňující jejímu pootočení či uvolnění, pevně spojené se zadní stranou značky. Značky budou připevněny na nosné konstrukce (sloupky) o průřezu 40x40mm a osazené do přenosných podstavců z recyklovaného materiálu.

Přenosné dopravní značky se umísťují co nejblíže k pravému, resp. k levému okraji vozovky ve směru jízdy vozidla. Značky ani jejich nosné konstrukce však nesmějí zasahovat do průjezdného profilu komunikace. Spodní hrana přenosné dopravní značky bude min. 1,20 m nad vozovkou.

U všech vstupů a vjezdů na staveniště Cedulí (cedulemi) odolnou povětrnostním vlivům, která obsahuje:

### **-Nepovolaným vstup zakázán**



### **-Pozor na zavěšené břemeno**



Marek Vajdík

osoba odborně způsobilá v BOZP

osoba odborně způsobilá v PO

koordinátor BOZP na staveništi

Tel.: +420 704 218 929

Email : [vajdik.obchod@gmail.com](mailto:vajdik.obchod@gmail.com)



Strana: 9 z 53



# Plán BOZP pro realizaci stavby III/4026 Opatov – most ev. č. 4026-4

Datum vyhotovení: 14.10.2022

Vydání: 01

## **-Nebezpečí – zakopnutí**



## **-Nebezpečí – pádu do hloubky**



## **-Příkaz k nošení ochrany hlavy**



## **-Příkaz k nošení ochrany nohou**



## **-Příkaz k nošení pracovního oděvu**



## Ohraničení staveniště

Stavba, pracoviště a zařízení staveniště bude ohrazena nebo jinak zabezpečena proti vstupu nepovolaných fyzických osob. U staveniště, popřípadě pracoviště, na kterých se provádějí pouze krátkodobé práce, lze ohrazení provést zábradlím skládajícím se alespoň z horní tyče upevněné ve výši 1,1 m na stabilních sloupcích a jedné mezilehlé střední tyče, s ohledem na místní a provozní podmínky může toto ohrazení být nahrazeno zábranou. Zhotovitel určí způsob zabezpečení staveniště proti vstupu nepovolaných fyzických osob, zajistí označení hranic staveniště tak, aby byly zřetelně rozeznatelné i za snížené viditelnosti, a stanoví lhůty kontroly tohoto zabezpečení. Zákaz vstupu nepovolaným fyzickým osobám musí být vyznačen bezpečnostní značka na všech vstupech, a na přístupových komunikacích, které k nim vedou.

Marek Vajdík

osoba odborně způsobilá v BOZP

osoba odborně způsobilá v PO

koordinátor BOZP na staveništi

Tel.: +420 704 218 929

Email : [vajdik.obchod@gmail.com](mailto:vajdik.obchod@gmail.com)



Strana: 10 z 53



# Plán BOZP pro realizaci stavby III/4026 Opatov – most ev. č. 4026-4

Datum vyhotovení: 14.10.2022

Vydání: 01

Po celou dobu provádění prací na staveništi musí být zajištěn bezpečný stav pracovišť a dopravních komunikací.

Přístup na jakoukoli plochu, která není dostatečně únosná, nepovolen pouze, pokud je vhodným technickým zařízením nebo jinými prostředky zajištěno bezpečné provedení práce provést zábradlím skládajícím se alespoň z horní tyče upevněné ve výši 1,1 m na stabilních sloupcích a jedné mezilehlé střední tyče, s ohledem na místní a provozní podmínky může toto ohrazení být nahrazeno zábranou.

Zhotovitel určí způsob zabezpečení staveniště proti vstupu nepovolaných fyzických osob, zajistí označení hranic staveniště tak, aby byly zřetelně rozeznatelné i za snížené viditelnosti, a stanoví lhůty kontroly tohoto zabezpečení. Zákaz vstupu nepovolaným fyzickým osobám musí být vyznačen bezpečnostní značka na všech vstupech, a na přístupových komunikacích, které k nim vedou.

Po celou dobu provádění prací na staveništi musí být zajištěn bezpečný stav pracovišť a dopravních komunikací.

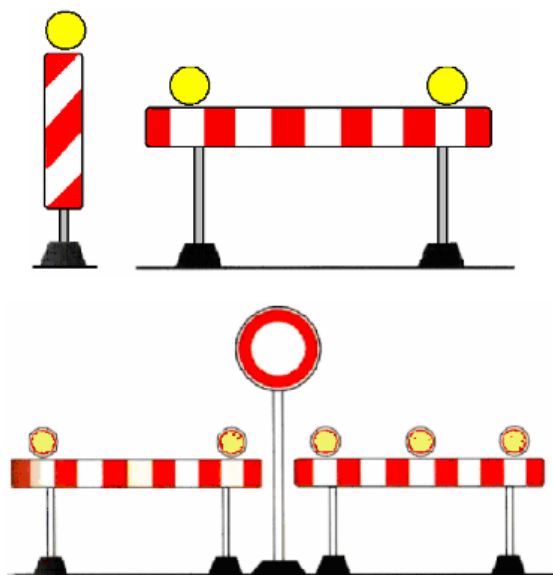
Přístup na jakoukoli plochu, která není dostatečně únosná, nepovolen pouze, pokud je vhodným technickým zařízením nebo jinými prostředky zajištěno bezpečné provedení práce, popřípadě umožněn bezpečný pohyb po této ploše.

## b) Zajištění osvětlení stavenišť a pracovišť

Práce budou prováděny za denního světla.

V případě potřeby osvětlení pracoviště bude použito přenosné osvětlení, které bude vyhovovat všem předpisům, revizím a bude odolné proti mechanickému poškození.

Pokud bude potřeba osvětlit překážky v noci a za snížené viditelnosti (mlha, déšť...) bude komunikace osvětlena světelnou značkou, nebo červeným signálem na začátku a na konci v čele, případně podle místních podmínek i v jiných nebezpečných místech.



Marek Vajdík

osoba odborně způsobilá v BOZP

osoba odborně způsobilá v PO

koordinátor BOZP na staveništi

Tel.: +420 704 218 929

Email : [vajdik.obchod@gmail.com](mailto:vajdik.obchod@gmail.com)



Strana: 11 z 53



# Plán BOZP pro realizaci stavby

## III/4026 Opatov – most ev. č. 4026-4

Datum vyhotovení: 14.10.2022

Vydání: 01

### c) Ochranná a kontrolovaná pásma a opatření proti jejich poškození

Stavba neleží v chráněném území ani v jeho ochranném pásmu, nezasahuje do památkových rezervací a památkových zón. V blízkosti stavby se nachází památkově chráněná socha Sv. Jana Nepomuckého z roku 1714 a venkovská usedlost.

V prostoru stavby a jejím okolí prochází množství inženýrských sítí. Stavební práce budou tedy prováděny v ochranném pásmu inženýrských sítí. Skutečnou polohu podzemních vedení je nutno před zahájením stavby vytýčit.

Staveniště se nachází v ochranném pásmu inženýrských sítí:

- CETIN – Sdělovací vedení podzemní
- CETIN – metalický podzemní kabel
- EG.D – Silové podzemní vedení NN
- GasNet – Středotlaký plynovod
- VAS – Vodovod
- VAS – Splašková kanalizace
- Opatov – Dešťová kanalizace a zatrubněný potok
- Opatov – Veřejné osvětlení, rozhlas

U pravé římsy mostu přechází v nadzemní chrániče středotlaký plynovod GasNet. Cca 2,3 m od pravé římsy se nachází vodovod VAS v nadzemní chrániče.

Za přechodovou oblastí mostu za OP2 se nachází vodovod VAS, stl plynovod GasNet, neprovozovaný kabel CETIN. 1,8 m od levé římsy u OP2 je sloup veřejného osvětlení s limnigrafickou stanicí. V nábrežní zdi po obou stranách OP2 ústí dešťová kanalizace.

Zhotovitel je povinen dodržet podmínky správců sítí, které jsou doloženy v dokladové části.

#### Podmínky pro zásah :

Práce budou probíhat v ochranném pásmu IS. Veškeré IS budou před stavbou vytyčeny. Při výkopech je třeba dbát zvýšené opatrnosti a výkopy v okolí sítí budou prováděny výhradně ručně.

#### Ochranná pásma inženýrských sítí

Při stavbě je nutno respektovat ochranná pásma inženýrských sítí dle příslušných norem, zákonů, vyhlášek, popř. údajů správců. Provádění stavebních prací v ochranných pásmech stanovují citované zákony a předpisy. Podmínky prací v ochranném pásmu vedení stanovuje provozovatel vedení.





# Plán BOZP pro realizaci stavby

## III/4026 Opatov – most ev. č. 4026-4

Datum vyhotovení: 14.10.2022

Vydání: 01

### Energetická zařízení

Energetická zařízení mají dle zákona č. 458/2000 Sb. stanovena následující ochranná pásma:

- Nadzemní vedení

Ochranné pásmo nadzemního vodiče je souvislý prostor vymezený svislými rovinami vedenými po obou stranách vedení ve vodorovné vzdálenosti měřené kolmo na vedení, která činí od krajního vodiče vedení na obě strany:

- napětí nad 1 kV do 35 kV včetně	
pro vodiče bez izolace	7 m od krajního vodiče
pro vodiče s izolací základní	2 m od krajního vodiče
pro závěsná kabelová vedení	1 m od krajního kabelu
- napětí nad 35 kV do 110 kV včetně	12 m od krajního vodiče
- napětí nad 110 kV do 220 kV včetně	15 m od krajního vodiče
- napětí nad 220 kV do 400 kV včetně	20 m od krajního vodiče
- napětí nad 400 kV	30 m od krajního vodiče
- u závěsného kabelového vedení 110 kV	2 m od krajního kabelu
- u zařízení vlastní telekomunikační sítě držitele licence	1 m

Nadzemní vedení NN nejsou chráněna ochrannými pásmy. Pro stavby a konstrukce je potřeba dodržet vzdálenosti dané v PNE 33 3302:2008 Elektrická venkovní vedení s napětím do 1 kV AC.

Podnikovou normu energetiky pro rozvod elektrické energie odsouhlasily tyto organizace: ČEZ Distribuce, a.s., E.ON Česká republika, s.r.o., E.ON Distribuce, a.s. a ZSE, a.s.

- Podzemní vedení

Ochranné pásmo podzemního vedení elektrizační soustavy do 110 kV včetně a vedení řídicí, měřicí a zabezpečovací techniky činí 1 m po obou stranách krajního kabelu, nad 110 kV činí 3 m po obou stranách krajního kabelu.

### Plynovody

- u plynovodů NTL, STL a plynovodních přípojek v zastavěném území obcí 1 m od půdorysu
- u ostatních plynovodů a plynovodních přípojek 4 m od půdorysu
- u technologických objektů 4 m od půdorysu

Pro plynová vedení platí tato bezpečnostní pásma:

VTL plynovod do DN 100 včetně	15 m
VTL plynovod od DN 100 do DN 250 včetně	20 m
VTL plynovod nad DN 250	40 m
VVTL plynovod do DN 300 včetně	100 m
VVTL plynovod od DN 300 do DN 500	150 m
VVTL plynovod nad DN 500	200 m

### Vodovody a kanalizace

Ochranná pásma vodovodních řadů a kanalizačních stok řeší zákon č. 274/2001 Sb., § 23.

Ochranná pásma jsou vymezena vodorovnou vzdáleností od vnějšího líce stěny potrubí nebo kanalizační stoky na každou stranu:

- u vodovodních řadů a kanalizačních stok do průměru 500 mm včetně



Marek Vajdík

osoba odborně způsobilá v BOZP

osoba odborně způsobilá v PO

koordinátor BOZP na staveništi

Tel.: +420 704 218 929

Email: [vajdik.obchod@gmail.com](mailto:vajdik.obchod@gmail.com)

Strana: 13 z 53





# Plán BOZP pro realizaci stavby

## III/4026 Opatov – most ev. č. 4026-4

Datum vyhotovení: 14.10.2022

Vydání: 01

- u vodovodních řadů a kanalizačních stok nad průměr 500 mm 2,5 m
- u vodovodních řadů nebo kanalizačních stok o průměru nad 200 mm, jejichž dno je uloženo v hloubce větší než 2,5 m pod upraveným povrchem, se vzdálenosti od vnějšího líce zvyšují o 1,0 m

### Komunikační vedení

Ochranná pásma podzemních komunikačních vedení řeší Zákon č. 127/2005 Sb., o elektronických komunikacích, §102. Ochranné pásmo činí 1,5 m po stranách krajního vedení.

#### • Elektrické stanice

Ochranné pásmo elektrické stanice je vymezeno svislými rovinami vedenými ve vodorovné vzdálenosti:

- u venkovních elektrických stanic a dále stanic s napětím větším než 52 kV v budovách 20 m od oplocení nebo od vnějšího líce obvodového zdiva
- u stožárových elektrických stanic a věžových stanic s venkovním přívodem s převodem napětí z úrovně nad 1 kV a menší než 52 kV na úroveň nízkého napětí 7 m
- u kompaktních a zděných elektrických stanic s převodem napětí z úrovně nad 1 kV a menší než 52 kV na úroveň nízkého napětí 2 m
- u vestavěných elektrických stanic 1 m od obestavění.

#### • Výrobní elektřiny

Ochranné pásmo výrobní elektřiny je vymezeno svislými rovinami vedenými ve vodorovné vzdálenosti 20 m kolmo na oplocení nebo na vnější líc obvodového zdiva elektrické stanice.

### Ochranné pásmo dráhy

Ochranné pásmo dráhy tvoří prostor po obou stranách dráhy, jehož hranice jsou vymezeny svislou plochou vedenou:

- u dráhy celostátní a u dráhy regionální 60 m od osy krajní koleje, nejméně však ve vzdálenosti 30 m od hranic obvodu dráhy (zákon č. 266/1994 Sb., § 8)
- u dráhy celostátní, vybudované pro rychlost větší než 160 km/h, 100 m od osy krajní koleje, nejméně však ve vzdálenosti 30 m od hranic obvodu dráhy (Zákon č. 266/1994 Sb., § 8)

### Ochranné pásmo silniční komunikace

Silniční ochranné pásmo je prostor mimo souvisle zastavěné území, ohraničený svislými plochami vedenými do výšky 50 m a ve vzdálenosti:

- 100 m od osy přilehlého jízdního pásu dálnice, rychlostní silnice nebo rychlostní místní komunikace anebo od osy větve jejich křižovatek (Zákon č. 13/1997 Sb., § 30),
- 50 m od osy vozovky nebo přilehlého jízdního pásu ostatních silnic I. třídy a ostatních místních komunikací I. (Zákon č. 13/1997 Sb., § 30),
- 15 m od osy vozovky nebo od osy přilehlého jízdního pásu silnice II. třídy nebo III. třídy a místní komunikace II. třídy (Zákon č. 13/1997 Sb., § 30).

Pro vymezení souvisle zastavěného území obce při určování silničního ochranného pásma platí § 30, odst. 3 zákona č. 13/1997 Sb., ve znění zákona č. 186/2006 Sb.

Pokud je stavba umístěna v souvisle zastavěném území, silniční ochranné pásmo zde proto nevzniká.

### Les od kraje porostu

### Přírodní památky

50 m

50 m



Marek Vajdík

osoba odborně způsobilá v BOZP

osoba odborně způsobilá v PO

koordinátor BOZP na staveníšti

Tel.: +420 704 218 929

Email : [vajdik.obchod@gmail.com](mailto:vajdik.obchod@gmail.com)

Strana: 14 z 53



# Plán BOZP pro realizaci stavby

## III/4026 Opatov – most ev. č. 4026-4

Datum vyhotovení: 14.10.2022

Vydání: 01

### Ostatní ochranná pásma

V této zájmové oblasti nutno dodržovat zásady obecné ochrany vod podle §17, §18 zákona o vodách č. 254/2001 Sb. V průběhu stavby budou dodržovány podmínky dané příslušným odborem ŽP.

Národní kulturní památky a jejich soubory nebudou stavbou dotčeny.

### **d) Řešení opatření při nebezpečí výbuchu nebo požáru**

#### **1) Výpočet a posouzení odstupových vzdáleností a vymezení požárně nebezpečných prostorů**

Vzhledem k charakteru stavby je, ve vazbě na § 41 odst. 2 vyhl. č. 246/2001 Sb., obsah požárně bezpečnostního řešení stavby přiměřeně omezen.

Stávající úroveň zajištění požární bezpečnosti dotčeného území je zachována. Stávající komunikace bude zachována v nezměněné směrové poloze a nebudou zasaženy nijak vnější zdroje požární vody.

Rekonstrukce příslušenství a sanace mostu je navržena dle platných norem a zatěžovací třída je dle ČSN EN 1991 - 2/2007, skupina pozemních komunikací 1 (tab. NA.2.1). Předpokládá se tedy minimálně normální zatížitelnost 32 t, výhradní zatížitelnost 80 t a výjimečná zatížitelnost 180 t.

Jedná se o dopravní stavbu navrženou převážně z nehořlavých materiálů. Součástí stavby nejsou žádné objekty vyžadující vytvoření samostatného požárního úseku. Stanovení požárního rizika ani stupně požární bezpečnosti není nutné u žádného objektu. Mezní velikost požárních úseků není nutné hodnotit.

Stavba nevytváří požárně nebezpečný prostor. Odstupové vzdálenosti se neposuzují.

Zabezpečení požární vodou, vnitřní a vnější odběrná místa ani zvláštní hasební látky není nutné v souvislosti s navrženou stavbou zřizovat. Materiály, které nelze hasit vodou, nejsou projektem stavby navrženy.

Není navržen prostor vyžadující instalaci hasících přístrojů. Požárně bezpečnostní zařízení nejsou navržena. Práce na stavbě budou probíhat za částečně omezeného provozu na silnici III/4026.

Všechny komunikace budou splňovat požadavky normy pro přístupové komunikace požárních vozidel dle ČSN 73 0802 čl. 12.2

Stavbou nové konstrukce mostu nedojde ve výsledném stavu ke zhoršení podmínek požární bezpečnosti.

#### **2) Zajištění potřebného množství požární vody, popřípadě jiného hasiva**

Neřeší se.

#### **3) Předpokládané vybavení stavby vyhrazenými požárně bezpečnostními zařízeními, včetně stanovení požadavků pro provedení stavby**

Veškeré práce na tomto objektu musí respektovat:

Zákon č. 133/1985 Sb., o požární ochraně ve znění pozdějších předpisů

- § 5, 6 - povinnosti právnických osob a podnikajících fyzických osob
- § 15 - dokumentace požární ochrany

Marek Vajdík

osoba odborně způsobilá v BOZP

osoba odborně způsobilá v PO

koordinátor BOZP na staveništi

Tel.: +420 704 218 929

Email : [vajdik.obchod@gmail.com](mailto:vajdik.obchod@gmail.com)





# Plán BOZP pro realizaci stavby

## III/4026 Opatov – most ev. č. 4026-4

Datum vyhotovení: 14.10.2022

Vydání: 01

- § 16 - školení a odborná příprava zaměstnanců o požární ochraně

Vyhláška MV č. 246/2001 Sb., o stanovení podmínek požární bezpečnosti

- § 3, 9 - umístění hasicích přístrojů, hasicích přístroje
- § 11 - podmínky pro hašení požárů a pro záchranné práce
- § 30–40 dokumentace požární ochrany

Vyhláška MV č. 87/2000 Sb., kterou se stanoví podmínky požární bezpečnosti při svařování, nahřívání živců v tavných nádobách

- § 3 - podmínky pro zahájení svařování a po skončení svařování

- 4) Zhodnocení přístupových komunikací a nástupních ploch pro požární techniku, včetně možnosti provedení zásahu jednotek požární ochrany

Během stavby bude umožněn neustálý přístup vozidlům HZS/IZS z obou stran komunikace.

Komunikace po rekonstrukci zůstane jako dvoupruhová směrově nerozdělená se základní šířkou zpevnění min. 6,0 m.

- e) **Zajištění komunikace na staveništi, včetně podjízdního elektrického vedení a dalších médií (plyn, pára, voda aj.), prozatímní rozvody elektřiny po staveništi, čerpání vody, noční osvětlení**

### Doprava

Přístup na staveniště je možný z obou stran komunikace III/4026.

K pohybu po stavbě je potřeba respektovat hranici stavby a přístupové trasy, aby nedošlo ke zbytečným škodám na cizím majetku.

Stavba musí zajistit dostupnost území Hasičskému záchrannému sboru – přístup hasební technice v případě požáru i ostatním vozidlům integrovaného záchranného systému, což znamená neblokovat průjezd stavenišť například odstavenou stavební technikou.

Pro otáčení a couvání vozidel bude určen zaměstnanec, který bude tyto činnosti řídit tak, aby nikdo nebyl ohrožen. Pokud bude komunikace uzavřena (např. pro práce s jeřábem) bude v místě provádění prací umístěna značka zakazující vjezd na komunikaci.

### Všechny druhy energií

Vzhledem k rozsahu stavby projekt neřeší napojení stavby na zdroje energií. Ty si zajistí zhotovitel dle svých zvyklostí a nebo možnost připojení projedná zhotovitel s provozovateli příslušných sítí.

### Noční osvětlení

Noční osvětlení pracoviště není předpokládáno, práce budou probíhat během dne.

Marek Vajdík

osoba odborně způsobilá v BOZP

osoba odborně způsobilá v PO

koordinátor BOZP na staveništi

Tel.: +420 704 218 929

Email : [vajdik.obchod@gmail.com](mailto:vajdik.obchod@gmail.com)



Strana: 16 z 53



# Plán BOZP pro realizaci stavby

## III/4026 Opatov – most ev. č. 4026-4

Datum vyhotovení: 14.10.2022

Vydání: 01

### Telekomunikace

Není uvažováno se zřízením sdělovacího vedení, využití mobilního telefonu.

### Vodní hospodářství

Napojení na zdroj pitné si zhotovitel zajistí dle svých zvyklostí.

### Připojení na technickou infrastrukturu

Napojení na technickou infrastrukturu (podzemní a nadzemní sítě) v případě potřeby provede zhotovitel dle svých zvyklostí po dohodě s investorem.

### **f) Posouzení vnějších vlivů na stavbu, zejména otřesů od dopravy, nebezpečí povodně, sesuvu zeminy, a konkretizace opatření pro případ krizové situace**

#### Převáděná komunikace

Po mostě je převáděna komunikace III/4026. Šířka vozovky před mostem je cca 6,0 m, za mostem se nachází křižovatka s místní komunikací. Před a za mostem se nenachází chodník.

Komunikace na mostě se nachází v přímé. Volná šířka komunikace je 6,0 m. Římsy jsou konstantní šířky 1,1 m. Výškově komunikace stoupá v konstantním sklonu 0,5 %. V příčném směru je komunikace na mostě v oboustranném sklonu 2,5 %. Oproti stávající niveletě dochází ke snížení o 0,075 m.

Příčný sklon na obou římsách je 4 %. Délka úpravy je 126,5 m.

Na římsách je osazeno ocelové zábradelní svodidlo se svislou výplní.

#### Překážka – Perlový potok

Pod mostem prochází koryto Brtnice. Běžná hloubka vody je cca 0,2 m. Do koryta potoka nebude zasahováno, pouze u opěr budou zřízené lavičky šířky 0,75 m z kamene 0,25 m do betonu.

Případný vybouraný materiál, který spadne do koryta bude neprodleně odstraněn.

Vzhledem k charakteru opravy mostu nebude průtočný profil mostním otvorem téměř dotčen.

#### 1) Ochrana před pronikáním radonu z podloží

Neřeší se – stavba neobsahuje uzavřené obývané prostory.

#### 2) Ochrana před bludnými proudy

Stavba se nenachází v lokalitě ohrožené bludnými proudy, spadá do stupně ochranných opatření č. 3 dle TP 124. Navržena je primární a sekundární ochrana, bez požadavku na provaření výztuže a bez požadavku na měření vlivu bludných proudů.

#### 3) Ochrana před technickou seismicitou

Stavba neleží v dosahu významných zdrojů technické seismicity (důlní činnost, doprava, trhačí práce, průmyslové stroje).

#### 4) Ochrana před hlukem

Neřeší se – stavba nevyžaduje ochranu před hlukem z vnějšího prostředí.

Marek Vajdík

osoba odborně způsobilá v BOZP

osoba odborně způsobilá v PO

koordinátor BOZP na staveništi

Tel.: +420 704 218 929

Email: [vajdik.obchod@gmail.com](mailto:vajdik.obchod@gmail.com)



Strana: 17 z 53



# Plán BOZP pro realizaci stavby

## III/4026 Opatov – most ev. č. 4026-4

Datum vyhotovení: 14.10.2022

Vydání: 01

### 5) Protipovodňová opatření

Stavba se nenachází v záplavovém území, proto není v tomto směru přijímat v rámci stavby žádná opatření.

### 6) Odvodnění staveniště

Most se nachází v přímé s konstantním sklonem nivelety 0,5 %. Příčný sklon je na mostě oboustranný 2,5 %. Povrchová voda z mostu stéká směrem k OP1. Před OP1 se nachází dvojice nových uličních vpustí, odkud bude voda svedena do potoka.

Nově budou na mostě zřízeny trubičky odvodnění izolace s volným výtokem do potoka.

### 7) Ochrana před sesuvy půdy

Stavba neleží v oblasti hrozící sesuvem půdy, proto není v tomto směru přijímat v rámci stavby žádná opatření.

### 8) Ochrana před vlivy poddolování

Stavba neleží v poddolovaném území, proto není v tomto směru přijímat v rámci stavby žádná opatření.

### 9) Ostatní negativní vlivy

Nejsou.

## **g) Opatření vztahující se k umístění a řešení zařízení staveniště, včetně situačního výkres širších vztahů staveniště, řešení svislé a vodorovné dopravy osob a materiálu**

Stavba nebude mít negativní vliv na sousední stavby ani pozemky. Stavba nezvyšuje dopad na krajinu a přírodu. Vlastní stavba ovlivňuje životní prostředí ve své blízkosti pouze krátkodobě, a to po dobu provádění stavby. Hladina hluku a zvýšení prašnosti bude odpovídat stavebním pracím, její zvýšení je možno předpokládat pouze při bouracích pracích. Ze stavby nevznikají jiné než běžné stavební odpady.

Navržený způsob opravy mostu je běžným typem bez použití speciálních technologií, které by měly vliv na zvýšení rizika havárie s negativním dopadem na životní prostředí. Současně i prakticky redukuje možnost poškození životního prostředí z titulu použitých stavebních materiálů. Veškerý vybouraný materiál bude okamžitě odstraněn a odvezen k recyklaci případně na skládku.

Množství odváděných dešťových vod se změnou stavby nezmění. Voda z mostovky bude odvedena prostřednictvím podélného a příčného sklonu.

V rámci stavby bude upraveno odvádění srážkových vod.

Srážkové vody budou z komunikace III/4026 odváděny podél linie silničních obrubníků k uličním vpustím, které budou zaústěny do místních kanalizací.

Odtokové poměry v území se změnou stavby prakticky nezmění, dojde pouze k jejich ucelenému odvádění.

V rámci stavby dojde k trvalým záborům pozemků. Viz záborový elaborát.

Obvod dočasného záboru byl stanoven tak, aby umožnil rekonstrukci silnice, mostu a chodníků a zřízení zařízení staveniště. Dočasný zábor (manipulační plochy) je navržen na části stávající komunikace a přilehlých plochách (zařízení staveniště, přístupové komunikace). Plocha dočasného záboru bude sloužit jako vlastní staveniště a jako přístup ke staveništi a k uložení lehčího materiálu.

Pozemky soukromých osob, po kterých je nebo bude komunikace II/152 vedena, budou dotčeny trvalým zábořem. Jedná se o pozemek p.č. 4630 (Smutná Ilona), p.č. 151/1 (Dohnal František a st. 155/1 (Hildebrand Petr).

Marek Vajdík

osoba odborně způsobilá v BOZP

osoba odborně způsobilá v PO

koordinátor BOZP na staveništi

Tel.: +420 704 218 929

Email : [vajdik.obchod@gmail.com](mailto:vajdik.obchod@gmail.com)





Případné použití dalších ploch je věcí zhotovitele stavby.

### Dopravní opatření (DIO)

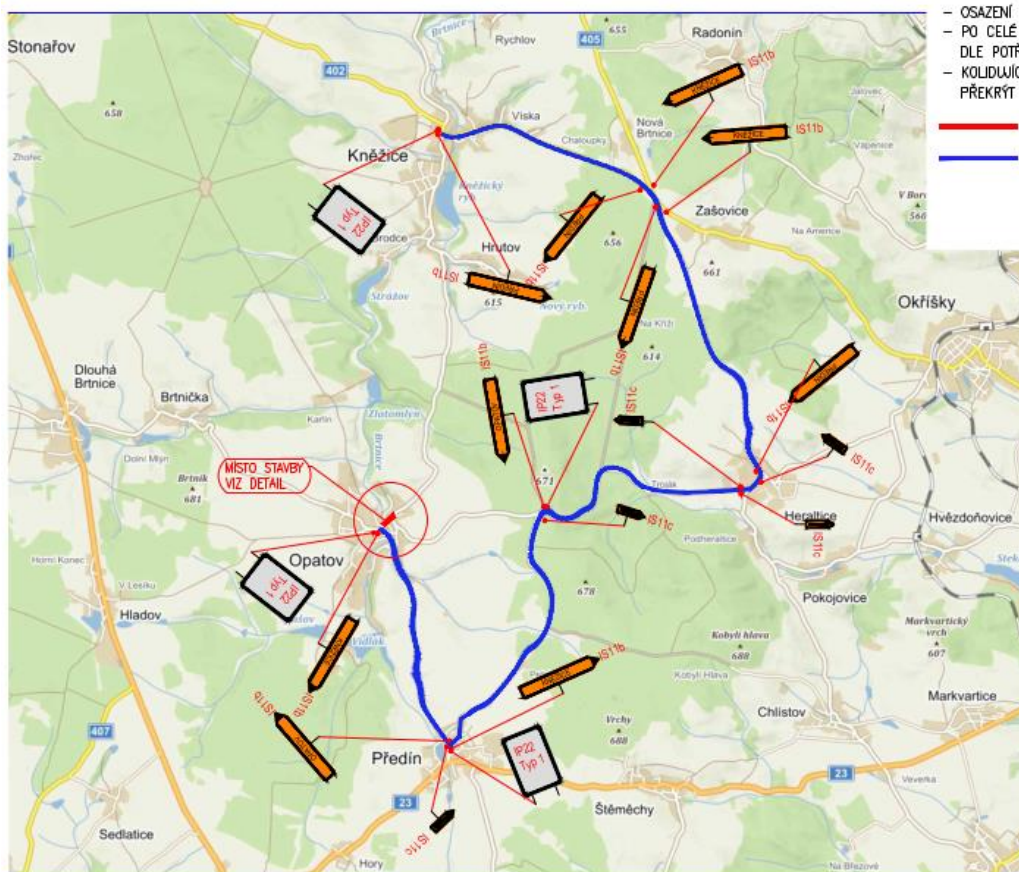
Stavba bude probíhat za úplné uzavírky silnice II/4026 v místě mostu.

#### Přechodné dopravní značení

Návrh přechodného dopravního značení (PDZ) vychází z požadavku na zajištění provozu na dotčené komunikaci a v širším okolí. Podkladem pro řešení návrhu přechodného dopravního značení bylo zaměření propustku a okolí a celková situace. Navržené PDZ, dle TP 66 je upraveno v závislosti na místních podmínkách. Přechodná dopravní inženýrská opatření jsou navržena tak, aby zajistila bezpečnost vozidel a bezproblémovou orientaci řidičů.

Provedení a osazení dopravních značek bude odpovídat příslušným normám, vzorovým listům a splňovat podmínky dle TP 65 „Zásady pro dopravní značení na pozemních komunikacích“.

## DOPRAVNĚ INŽENÝRSKÁ OPATŘENÍ



#### POZNÁMKY:

- OSAZENÍ ZNAČEK DLE TP 66
- PO CELÉ DÉLCE OBJÍZDNÉ TRASY OSADIT DLE POTŘEBY ZNAČKAMI IS11c
- KOLIDUJÍCÍ STÁVAJÍCÍ ZNAČKY NA OBJÍZDNÉ TRASE PŘEKRÝT (PŘEŠKRTNOUT)

- UZAVÍRKA/PRACOVNÍ MÍSTO
- OBJÍZDNÁ TRASA



**Marek Vajdík**

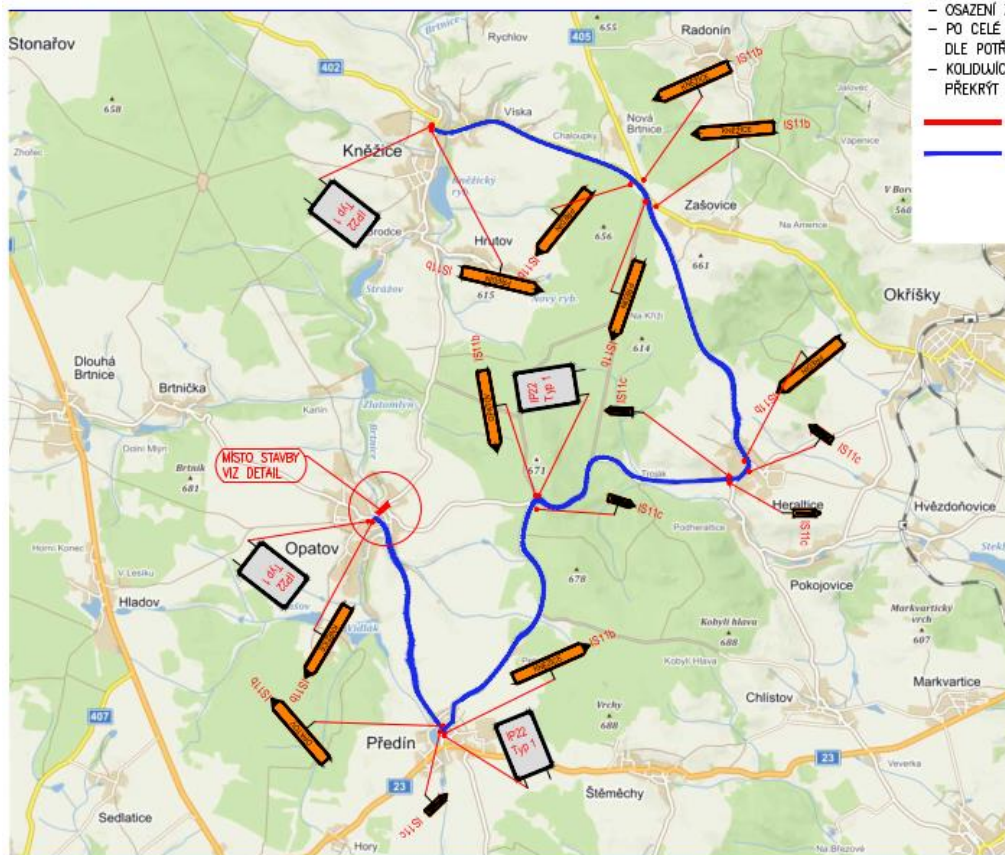
osoba odborně způsobilá v BOZP  
osoba odborně způsobilá v PO  
koordinátor BOZP na staveništi

Tel.: +420 704 218 929  
Email: [vajdik.obchod@gmail.com](mailto:vajdik.obchod@gmail.com)

Strana: 19 z 53



### DOPRAVNĚ INŽENÝRSKÁ OPATŘENÍ



#### POZNÁMKY:

- OSAZENÍ ZNAČEK DLE TP 66
- PO CELÉ DÉLCE OBJÍZDNÉ TRASY OSADIT DLE POTŘEBY ZNAČKAMI IS11c
- KOLIDUJÍCÍ STÁVAJÍCÍ ZNAČKY NA OBJÍZDNÉ TRASE PŘEKRÝT (PŘEŠKRTNOUT)

- UZAVÍRKA/PRACOVNÍ MÍSTO
- OBJÍZDNÁ TRASA



#### Požadavky na venkovní pracoviště na staveništi

- Pohyblivá nebo pevná pracoviště nacházející se ve výšce nebo hloubce musí být pevná a stabilní s ohledem na:

- počet fyzických osob, které se na nich současně zdržují,
- maximální zatížení, které se může vyskytnout, a jeho rozložení,
- povětrnostní vlivy, kterým by mohla být vystavena.

- Nejsou-li podpěry nebo jiné součásti pracovišť dostatečně stabilní samy o sobě, je třeba stabilitu zajistit vhodným a bezpečným ukotvením, aby se vyloučil nežádoucí nebo samovolný pohyb celého pracoviště nebo jeho části.
- Zhotovitel zajišťuje provádění odborných prohlídek pracoviště způsobem a v intervalech stanovených v průvodní dokumentaci, vždy však po změně polohy a po mimořádných událostech, které mohly ovlivnit povětrnostních vlivů, nevyhovujícího technického stavu konstrukce nebo stroje, živelné události, popřípadě vlivem jiných nepředvídatelných okolností. Důvody pro přerušení práce posoudí a o přerušení práce rozhodne fyzická osoba pověřená zhotovitelem.



**Marek Vajdík**

osoba odborně způsobilá v BOZP  
osoba odborně způsobilá v PO  
koordinátor BOZP na staveništi

Tel.: +420 704 218 929  
Email : [vajdik.obchod@gmail.com](mailto:vajdik.obchod@gmail.com)



# Plán BOZP pro realizaci stavby

## III/4026 Opatov – most ev. č. 4026-4

Datum vyhotovení: 14.10.2022 Vydání: 01

- Při přerušení práce zajistí zhotovitel provedení nezbytných opatření k ochraně bezpečnosti a zdraví fyzických osob a vyhotovení zápisu o provedených opatřeních.
- Dojde-li v průběhu prací ke změně povětrnostní situace nebo geologických, hydrogeologických, popřípadě provozních podmínek, které by mohly nepříznivě ovlivnit bezpečnost práce zejména při používání a provozu strojů, zajistí zhotovitel bez zbytečného odkladu provedení nezbytné změny technologických postupů tak, aby byla zajištěna bezpečnost práce a ochrana zdraví fyzických osob. Se změnou technologických postupů zhotovitel neprodleně seznámí příslušné fyzické osoby.
- V místech s nebezpečím výbuchu, zasypaní, otravy, utonutí, pádu z výšky nebo do hloubky zajišťuje zhotovitel, aby fyzické osoby pracující na takovém pracovišti osamoceně byly seznámeny s pravidly dorozumívání pro případ nehody a stanoví účinnou formu dohledu pro potřebu včasného poskytnutí první pomoci.

### Materiál

Potřebné stavební materiály a hmoty (beton, ocelová výztuž, ocelové profily, zdící materiál) budou na staveništi dováženy v hotovém, resp. připraveném stavu. Na staveništi nebude vybudováno žádné výrobní zařízení, bude na něm jen pohotovostní provoz (příprava malty). Zhotovitel skladuje materiál, nářadí a stroje podle přílohy č. 3 části I k nařízení 591/2006 a podle pokynů výrobce a v souladu s požadavky zvláštních právních předpisů a požadavky na organizaci práce a pracovních postupů stanovenými v příloze č. 3 NV 591/2006 k tomuto nařízení tak, aby nevzniklo nebezpečí ohrožení fyzických osob, majetku nebo životního prostředí.

Materiály, stroje, dopravní prostředky a břemena při dopravě a manipulaci na staveništi nesmí ohrozit bezpečnost a zdraví fyzických osob zdržujících se na staveništi, popřípadě jeho bezprostřední blízkosti

Skladovací a pracovní plochy se předpokládají v uzavřené části komunikace a na plochách zasažených stavbou. Skladovací plochy nesmí být zřízeny v korytě potoka. Ropné látky, pohonné hmoty, maziva a oleje a jiné nebezpečné materiály budou skladovány mimo záplavové území.

### Všechny druhy energií

Pro potřeby stavby budou potřeba zdroje elektrické energie. Ty budou pokryty ze zdrojů zhotovitele.

Případný odběr z pevných zdrojů včetně projednání této možnosti je věcí zhotovitele stavby.

Napojení na rozvody energií a vody během stavby je věcí zhotovitele. V rámci výstavby mostu se bude zasahovat do koryta překračovaného vodního toku. Bude provedeno plynulé napojení na stávající nábrežní kamenné zdi.

Zařízení pro rozvod energie:

- Dočasná zařízení pro rozvod energie na staveništi musí být navržena, provedena a používána takovým způsobem, aby nebyla zdrojem nebezpečí vzniku požáru nebo výbuchu; fyzické osoby musí být dostatečně chráněny před nebezpečím úrazu elektrickým proudem. Návrh, provedení a volba dočasného zařízení pro rozvod energie a ochranných zařízení musí odpovídat druhu a výkonu rozváděné energie, podmínkám vnějších vlivů a odborné způsobilosti fyzických osob, které mají přístup k součástem zařízení. Rozvody energie, existující před zřízením staveniště, musí být identifikovány, zkontrolovány a viditelně označeny.
- Dočasná elektrická zařízení na staveništi musí splňovat normové požadavky a musí být podrobována pravidelným kontrolám a revizím ve stanovených intervalech. Hlavní vypínač elektrického zařízení musí být umístěn tak, aby byl snadno přístupný, musí být označen a zabezpečen proti neoprávněné manipulaci a s jeho umístěním musí být seznámeny všechny fyzické osoby zdržující se na staveništi. Pokud se na staveništi

Marek Vajdík

osoba odborně způsobilá v BOZP

osoba odborně způsobilá v PO

koordinátor BOZP na staveništi

Tel.: +420 704 218 929

Email: [vajdik.obchod@gmail.com](mailto:vajdik.obchod@gmail.com)



Strana: 21 z 53



# Plán BOZP pro realizaci stavby

## III/4026 Opatov – most ev. č. 4026-4

Datum vyhotovení: 14.10.2022 Vydání: 01

nepracuje, musí být elektrická zařízení, která nemusí zůstat z provozních důvodů zapnuta, odpojena a zabezpečena proti neoprávněné manipulaci.

- Pokud nelze nadzemní elektrické vedení přesunout mimo staveniště nebo je odpojit od zdroje elektrického proudu, je nutno zabránit vjezdu dopravních prostředků a pojezdových strojů do ochranného pásma. Nelze-li provoz dopravních prostředků a pojezdových strojů pod vedením vyloučit, je nutno umístit závěsné zábrany a náležitá upozornění.

### Telekomunikace

Není uvažováno se zřízením sdělovacího vedení, využití mobilního telefonu.

### Vodní hospodářství

Napojení na zdroj pitné vody bude dohodnuto mezi zhotovitelem stavby a investorem, nebo si zhotovitel zajistí dle svých zvyklostí. Pro případ ekologické havárie vypracuje zhotovitel před zahájením stavby havarijní plán.

### Druh, množství a nakládání s odpady vznikajícími užíváním stavby

Nebezpečný odpadový materiál musí být shromažďován odděleně do nádob, či kontejnerů k tomu určených, poté odvezen na skládku nebezpečného odpadu. Obyčejný odpadový materiál bude skladován na plochách k tomu určených a odvážen dle možnosti využití.

S odpady bude nakládáno v souladu s podmínkami stanovenými zákonem č. 541/2020 Sb., o odpadech. Veškeré vzniklé odpady budou předány osobě oprávněné k převzetí odpadů do vlastnictví dle § 13 odst. 2 zákona o odpadech, tj. osobě, která je provozovatelem zařízení k využití nebo odstranění nebo ke sběru nebo k výkupu odpadů.

Veškerý vybouraný materiál musí být přednostně recyklován nebo odvezen na řízenou skládku. Zhotovitel stavby musí u navrženého způsobu zneškodnění uvést osobu oprávněnou k převzetí odpadu.

Ve smlouvě investora a zhotovitele na dodávku stavebních prací musí být zakotvena povinnost zhotovitele likvidovat odpady, vznikající jeho činností.

Zhotovitel díla musí během stavebních prací zajistit kontrolu práce a údržby stavebních mechanismů s tím, že pokud dojde k úniku ropných látek do zeminy, je nutné kontaminovanou zeminu ihned vytěžit a uložit do nepropustné nádoby příp. kontejneru a vyvézt ji na příslušnou skládku nebo do spalovny.

Materiálově využitelné odpady budou využity (recyklace). Spalitelné odpady budou termicky odstraněny ve spalovně. Odpady, které nelze využít a jsou nespalitelné, budou odstraněny (skládka).

Výběr skládky je věcí zhotovitele při podání nabídky.

Zhotovitel stavby musí vést evidenci vzniklých odpadů včetně doložení způsobu nakládání a dokladů o předání oprávněné osobě. Evidence bude předložena při závěrečné prohlídce před vydáním kolaudačního souhlasu.

Marek Vajdík

osoba odborně způsobilá v BOZP  
osoba odborně způsobilá v PO  
koordinátor BOZP na staveništi

Tel.: +420 704 218 929  
Email : [vajdik.obchod@gmail.com](mailto:vajdik.obchod@gmail.com)





# Plán BOZP pro realizaci stavby

## III/4026 Opatov – most ev. č. 4026-4

Datum vyhotovení: 14.10.2022

Vydání: 01

Přehled druhů odpadů, které se na stavbě vyskytnou

Jedná se o odpady značené kódem 17 dle katalogu odpadů (Stavební a demoliční odpady, včetně vytěžené zeminy z kontaminovaných míst), kategorie O, N.

(O) - Obyčejný odpad

(N) - Nebezpečný odpad

*Tabulka odpadů, způsob zneškodnění*

Číslo odpadu	název odpadu	kategorie odpadu	způsob zneškodnění	Množství [t]
17 01 01	Beton, kám. do bet.	(O)	skládka	13,4
17 03 02	Asfaltové směsi	(O)	skládka	122
17 05 04	Zemina a kamenivo	(O)	Skládka nebo recyklace	81,5
17 04 05	Ocel	(O)	recyklace	0,7
17 06 04	Izolační materiály	(O)	skládka	-

Při stavebních pracích se mohou vyskytnout ještě další odpady zde neuvedené, které souvisejí s technologií zhotovení stavby vybraným zhotovitelem. Ve smlouvě investora a zhotovitele na dodávku stavebních prací musí být zakotvena povinnost zhotovitele likvidovat odpady, vznikající jeho činností.

Zhotovitel díla musí během stavebních prací zajistit kontrolu práce a údržby stavebních mechanismů s tím, že pokud dojde k úniku ropných látek do zeminy, je nutné kontaminovanou zeminu ihned vytěžit a uložit do nepropustné nádoby příp. kontejneru a vyvézt ji na příslušnou skládku nebo do spalovny.

Nebezpečný odpadový materiál musí být shromažďován odděleně do nádob, či kontejnerů k tomu určených, poté odvezen na skládku nebezpečného odpadu. Obyčejný odpadový materiál bude skladován na plochách k tomu určených a odvážen dle možnosti využití.

Materiálově využitelné odpady budou využity (recyklace). Spalitelné odpady budou termicky odstraněny ve spalovně. Odpady, které nelze využít a jsou nespalitelné, budou odstraněny (skládka).

Výběr skládky je věcí zhotovitele při podání nabídky.

Nepředpokládá se, že by asfaltové vrstvy obsahovaly dehet. Pokud by obsah dehtu byl zjištěn, je nutno vybouranou suť z těchto vrstev jako nebezpečný odpad předat k likvidaci oprávněné firmě.

Zhotovitel stavby musí vést evidenci vzniklých odpadů včetně doložení způsobu nakládání a dokladů o předání oprávněné osobě. Evidence bude předložena při závěrečné prohlídce před vydáním kolaudačního souhlasu.

Nakládání s odpady musí odpovídat následujícím předpisům ve znění pozdějších předpisů:

- Zákon č. 111/1994 Sb., o silniční dopravě (část III – Přeprava nebezpečných věcí v silniční dopravě)
- Zákon č. 18/1997 Sb., o mírovém využívání jaderné energie a ionizujícího záření (atomový zákon) a o změně a doplnění některých zákonů

Marek Vajdík

osoba odborně způsobilá v BOZP

osoba odborně způsobilá v PO

koordinátor BOZP na staveništi

Tel.: +420 704 218 929

Email : [vajdik.obchod@gmail.com](mailto:vajdik.obchod@gmail.com)







# Plán BOZP pro realizaci stavby

## III/4026 Opatov – most ev. č. 4026-4

Datum vyhotovení: 14.10.2022

Vydání: 01

- Zákon č. 541/2020 Sb., o odpadech a o změně některých dalších zákonů
- Zákon č. 542/2020 Sb., o výrobcích s ukončenou životností
- Zákon č. 477/2001 Sb., o obalech
- Zákon č. 157/2009 Sb., o nakládání s těžebním odpadem a o změně některých zákonů
- Vyhláška č. 99/1992 Sb., o zřizování, provozu, zajištění a likvidaci zařízení pro ukládání odpadů v podzemních prostorech
- Vyhláška č. 08/2021 Sb., o Katalogu odpadů a posuzování vlastností odpadů
- Vyhláška č. 273/2021 Sb., o podrobnostech nakládání s odpady
- Vyhláška č. 78/2022 Sb., mění vyhlášku č. 273/2021 Sb., o podrobnostech nakládání s odpady
- Vyhláška č. 641/2004 Sb. - Vyhláška o rozsahu a způsobu vedení evidence obalů a ohlašování údajů z této evidence
- Vyhláška č. 30/2021 Sb.- Vyhláška o provedení některých ustanovení zákona o obalech

Celková množství vody spotřebované stavbou nelze předem stanovit, neboť je závislé na pracovních postupech zvolených zhotovitelem při výrobě a na počasí v průběhu výstavby (nutnost zkrápění prašné vozovky, nutnost čištění stavebním provozem znečištěných ploch).

Evidence odpadů bude předkládána průběžně na základě požadavku objednatele nebo příslušných orgánů státní správy.

### Ochrana krajiny a přírody

Stavba nezvyšuje dopad na krajinu a přírodu, jde o rekonstrukci komunikace ve stávající poloze, mírným upravením návrhových parametrů v zájmu zajištění bezpečnosti provozu.

Vlastní stavba ovlivňuje pouze krátkodobě životní prostředí ve své blízkosti, a to po dobu provádění stavby. Hladina hluku a zvýšení prašnosti bude odpovídat stavebním pracím.

Navržený způsob úpravy komunikace a mostů je běžným typem bez použití speciálních technologií, které by měly vliv na zvýšení rizika havárie s negativním dopadem na životní prostředí.

Současně redukuje možnost poškození životního prostředí volbou použitých stavebních materiálů.

Veškerý vybouraný materiál bude okamžitě odstraněn a odvezen k recyklaci případně na skládku.

Množství odváděných dešťových vod se změnou stavby nezmění.

### Ochrana proti hluku, prachu a vibracím

Hluk bude zvýšen pouze v průběhu stavby, především během bouracích prací. Zvýšení hlukové zátěže odpovídá běžnému stavebnímu provozu. Jedná se o stavbu v intravilánu. Vzhledem k poloze stavby v intravilánu je nutno dodržovat hygienické předpisy pro práce v denních a nočních hodinách. Stavební práce mohou probíhat pouze v době mezi 7:00 a 21:00. Protože pohyb nákladních automobilů bude podle potřeb stavební činnosti a nepřesáhne intenzitu 10 x za hodinu, není podle metodických pokynů doprava materiálu na staveniště a z něj relevantním zdrojem hluku. Stavba bude prováděna s maximální ohleduplností k okolí, aby hlučnost a prašnost byla omezena na minimum. Hlučné činnosti při zemních a bouracích pracích a budování nových stavebních konstrukcí budou krátkodobé, jejich průběh bude probíhat podle následujících opatření. Hladina hluku a zvýšení prašnosti bude odpovídat stavebním pracím, její zvýšení je možno předpokládat pouze při bouracích pracích.

Marek Vajdík

osoba odborně způsobilá v BOZP

osoba odborně způsobilá v PO

koordinátor BOZP na staveništi

Tel.: +420 704 218 929

Email : [vajdik.obchod@gmail.com](mailto:vajdik.obchod@gmail.com)



Strana: 24 z 53



# Plán BOZP pro realizaci stavby

## III/4026 Opatov – most ev. č. 4026-4

Datum vyhotovení: 14.10.2022

Vydání: 01

Nařízení vlády ČR č. 272/2011 Sb., o ochraně zdraví před nepříznivými účinky hluku a vibrací, stanovuje pro hluk ze stavební činnosti v chráněných venkovních prostorech ostatních staveb a v chráněných ostatních venkovních prostorech následující hygienické limity (podle § 12, odst. 6):

$L_{Aeq,s} = 60$  dB v době od 6:00 do 7:00 hod

$L_{Aeq,s} = 65$  dB v době od 7:00 do 21:00 hod

$L_{Aeq,s} = 60$  dB v době od 21:00 do 22:00 hod

$L_{Aeq,s} = 55$  dB v době od 22:00 do 6:00 hod

Poznámka: Orgán státního zdravotního dozoru, hygienická služba, může stanovit i jiná kritéria a hodnocení. Stavební činnost bude probíhat převážně v denním období od 7 do 21 hodin. Je předpokládána 14-ti hodinová délka stavební činnosti v denním období od 7:00 do 21:00 hodin. Maximální hluková expozice nebude delší než 4-6 hodin v pracovní době, nejvíce v dopoledních hodinách. Protože pohyb nákladních automobilů bude podle potřeb stavební činnosti a nepřesáhne intenzitu  $10\times$  za hodinu, není podle metodických pokynů doprava materiálu na staveniště a z něj relevantním zdrojem hluku. Stavba bude prováděna s maximální ohleduplností k okolí, aby hluk a prašnost byla omezena na minimum.

Hlučné činnosti při zemních a bouracích pracích a budování nových stavebních konstrukcí budou krátkodobé, jejich průběh bude probíhat podle následujících opatření

Ke snížení hluku ze stavební činnosti v okolí staveniště stavba zajistí následující protihluková opatření:

- udržování technologické kázně, pořádku na staveništi a dodržování všech norem ochrany životního prostředí se zvláštní pozorností na hluk
- omezení hlučných prací při případných prodloužených směnách
- provádění nejhlučnějších činností, zejména při zemních pracích, demontáži zařízení nebo při budování nových stavebních konstrukcí organizačně zajistit pouze v pracovní dny v době 8-12 a 13-16 hodin
- v případě, kdy by při provádění nejhlučnějších činností mohlo dojít k překročení hygienického limitu pro hluk ze stavební činnosti v chráněném venkovním prostoru nejbližšího chráněného obytného domu, postup prací projednat s jeho obyvateli a vlastní činnost provádět šetrným a ohleduplným způsobem a ve vymezené době
- v případě potřeby okolo nejhlučnějších zařízení či pracovišť umístit provizorní mobilní akustické zástěny (clony) výšky 2 až 3 m, které budou plnit funkci prvotní zábrany hluku ze stavební činnosti a budou na staveništi přesouvány podle potřeby (nejen z hlediska lepší ochrany před hlukem, ale i z hlediska dostatečného prostoru pro provádění stavebních prací). Zástěny budou zhotoveny z trapézového nebo vlnitého plechu anebo OSB desek na ocelové nebo dřevěné nosné konstrukci. Ze strany ke zdroji hluku je vhodné je opatřit zvuk pohlcujícím obložení, např. z minerální vlny. Budou zajištěné proti pádu a zatížení od větru
- použití strojní mechanizace s garantovanou nižší vyzařovanou hlučností a zvukově izolačních krytů příslušného stroje
- řádný technický stav použitých stavebních mechanismů, průběžné technické prohlídky a údržbu stavebních mechanismů
- umístění hlučnějších strojů co nejdále od chráněných prostorů, a omezení jejich chodu naprázdno, při nakládání zeminy vypínat motor u čekajících automobilů apod.

Vliv na snížení hladin akustického tlaku v okolí mají i organizační opatření, která zajistí, aby nejhlučnější zařízení nebyla v provozu současně, a aby tato zařízení nebyla v provozu delší dobu, než je nezbytně nutné.

Marek Vajdík

osoba odborně způsobilá v BOZP

osoba odborně způsobilá v PO

koordinátor BOZP na staveništi

Tel.: +420 704 218 929

Email: [vajdik.obchod@gmail.com](mailto:vajdik.obchod@gmail.com)



Strana: 25 z 53





# Plán BOZP pro realizaci stavby

## III/4026 Opatov – most ev. č. 4026-4

Datum vyhotovení: 14.10.2022

Vydání: 01

Nejhluchnější činnosti budou prováděny krátkodobě. V případě, kdy by při provádění nejhluchnějších prací mohlo dojít k překročení hygienického limitu pro hluk ze stavební činnosti v chráněném venkovním prostoru nejbližšího obytného domu, zejména při zemních úpravách, bourání, demontáži zařízení nebo při budování nových stavebních konstrukcí, je třeba postup prací projednat s jeho obyvateli a vlastní činnost provádět šetrným a ohleduplným způsobem ve vymezené době.

### Ochrana proti emisím z dopravy

Dodavatel je povinen zabezpečit provoz dopravních prostředků produkujících ve výfukových plynech škodliviny v množství zákona č. 56/2001 Sb. v platném znění O podmínkách provozu vozidel na pozemních komunikacích.

Vozidla vyjíždějící ze staveniště musí být řádně očištěna, aby nedocházelo ke znečišťování veřejné silniční sítě. Případné znečišťování musí být pravidelně odstraňováno. Při případném vzniku prašnosti na stavbě bude komunikace pokropena.

### Ochrana proti znečištění povrchových i podzemních vod

V blízkosti vodotečí nesmí být zřízeno zařízení staveniště ani skládky materiálu. Zhotovitel je povinen zajistit, aby při výstavbě nedocházelo ke splachům stavebních hmot a jiných nečistot do stávajících vodotečí.

Zanesení vodoteče těmito splachy negativně ovlivňuje vodní faunu a flóru. V potřebných místech staveniště (v případě křížení s vodotečí na každém křížení) je nutné vybudovat provizorní zemní nádrže pro zachycení splachů ze staveniště. Tyto nádrže budou řešeny jako zemní prohlubně bez opevnění, s přepadem do přirozené vodoteče. Užitná velikost nádrží musí být navržena individuálně podle velikosti přilehlého staveniště. Tyto objekty budou součástí odvodnění staveniště a bude je řešit dodavatel stavebních prací.

### **h) Postupy pro zemní práce řešící zajištění provádění výkopů, zejména riziko zasypání osob, s ohledem na druhy pažení, šířku výkopu, sklony svahu, technologii ukládání sítí do výkopu, zabezpečení okolních staveb, snižování a odvádění povrchové a podzemní vody**

Veškeré zemní práce budou prováděna na základě odsouhlasených technologických postupů.

Pro provedení komunikace se kulturní vrstva zeminy sejme a uloží na dočasné skládce. Po dokončení se zemina použije ke zpětnému ohumusování terénu.

Stavbou bude během stavby mostu a komunikace vykopána zemina (hlína), která bude odvezena na deponii.

Pro účely stavby bude použita nakupovaná zemina (kamenivo).

Část vykopaného materiálu bude podle vhodnosti odvezena na meziskládku a bude použita pro zpětný zásyp výkopů. Zpětně používaná zemina nesmí být znehodnocena staveništním provozem.

Nepotřebná zemina bude odvezena na skládku, humózní zemina se kompletně využije na zpětné ohumusování při vracení okolí stavby do původního stavu.

Okolní terén bude po dokončení stavby uveden do původního stavu.

### Výkopy

Z výkopových prací budou provedeny výkopy nutné výstavbu nových koncových příčníků a nového odvodnění.

Výkopy u opěr budou prováděny otevřenou stavební jámou se sklonem 1:1 do úrovně dle projektové dokumentace. Svahy výkopů je nutné odtěžovat postupně tak, aby byla zachována jejich stabilita.

Marek Vajdík


osoba odborně způsobilá v BOZP

osoba odborně způsobilá v PO

koordinátor BOZP na staveništi

Tel.: +420 704 218 929

Email: [vajdik.obchod@gmail.com](mailto:vajdik.obchod@gmail.com)



Strana: 26 z 53



# Plán BOZP pro realizaci stavby

## III/4026 Opatov – most ev. č. 4026-4

Datum vyhotovení: 14.10.2022

Vydání: 01

Vytěžená zemina ze stavebních jam bude částečně použita na zpětný zásyp a úpravy terénu, zbylá část se odveze na řízenou skládku.

Pro stavební činnost nebude potřeba kácení.

V dočasném záboru se nachází inženýrské sítě – NN nadzemní i podzemní EG.D, VN nadzemní EG.D., vodovod VAS, kanalizace VAS, dešťová kanalizace městys Opatov, sdělovací kabel nadzemní i podzemní CETIN, plyn STL GasNET.

### Výkopový materiál

Materiál vykopaný při odtěžování zásypu stávajícího mostu bude podle vhodnosti odvezen na meziskládku a bude použit pro zpětný zásyp výkopů. Přebytek a nevhodný materiál bude odvezen na skládku.

Zpětně používaná zemina nesmí být znehodnocena staveništním provozem.

### Zásypy stavebních jam a zásypy za objekty

Zpětné zásypy a obsypy (mimo rubu opěr) budou dle vhodnosti provedeny z původních materiálů nebo z nakupovaných materiálů. Pro obsyp může být dle vhodnosti také použit původní materiál.

Zásypy budou provedeny a řádně zhutněny po vrstvách dle platných TKP.

### Přechodová oblast

Pro zemní práce v oblasti opěr v přechodové oblasti platí TKP, kap. 4. čl. 4.3.10. Přechod je zajištěn mezerovitým betonem, tj. betonem s jedinou frakcí kameniva 16-32 (ev. 16-22) s tlakovou pevností odpovídající betonu C12/15.

### Úpravy za opěrami

Pro zemní práce v oblasti opěr v přechodové oblasti platí TKP, kap. 4. čl. 4.3.10. Za rubem opěr bude zřízena drenáž z drenážní trubky PVC DN 150 mm na podkladní beton šířky 0,3 m.

Drenáž bude obetonována mezerovitým betonem 400x400 mm. Bude vyústěna skrz opěry.

Minimální sklon drenáže je 3 %.

Otvor pro prostup drenáže opěrami bude vytvořen vývrtem.

### SO 101 Silnice III/4026

Zemní práce při úpravě komunikace III/4026 budou minimální.

Komunikace bude v upravovaném úseku upnuta mezi obrubníky.

V rámci stavby budou v celé ploše úpravy odfrézovány asfaltové vrstvy v dané tloušťce, vyfrézované asfaltové vrstvy, které se zpětně nepoužijí, odkoupí zhotovitel stavby, stejně jako případné spodní asfaltové vrstvy rozebrané mechanicky (částečná rekonstrukce vozovky).

Zásypy a sanační vrstvy je nutné provádět po hutněných vrstvách o mocnosti max. 0,15 m.

Při provádění zemních prací musí zhotovitel dodržet parametry požadované ČSN 73 6133.

Humózní vrstvy: Nejsou.

### Zajištění prováděných prací

- Před zahájením zemních prací musí být zabezpečeny okolní stavby ohrožené výkopem.
- Výkopy v zastavěném území, na veřejných prostranstvích a v uzavřených objektech, kde probíhají současně i jiné činnosti, musí být zakryty, nebo u okraje, kde hrozí nebezpečí pádu fyzických osob do výkopu, zajištěny zábradlím, přičemž prostor mezi horní tyčí a zárazkou u podlahy je nutno zajistit proti propadnutí osob způsobem odpovídajícím místním a provozním podmínkám bez ohledu na hloubku výkopu. Ve vzdálenosti větší než 1,5 m od hrany výkopu lze zajištění provést vhodnou zábranou zamezující přístup osob do prostoru

Marek Vajdík

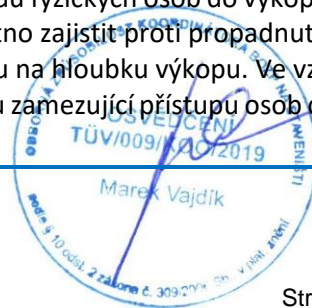
osoba odborně způsobilá v BOZP

osoba odborně způsobilá v PO

koordinátor BOZP na staveništi

Tel.: +420 704 218 929

Email: [vajdik.obchod@gmail.com](mailto:vajdik.obchod@gmail.com)



Strana: 27 z 53



# Plán BOZP pro realizaci stavby

## III/4026 Opatov – most ev. č. 4026-4

Datum vyhotovení: 14.10.2022

Vydání: 01

ohroženého pádem do hloubky. Za vhodnou zábranu se považuje zábradlí, u něhož nemusí být dodrženy požadavky na pevnost ani na zajištění prostoru pod horní tyčí proti propadnutí, přenosné dílcové zábradlí, bezpečnostní značení označující riziko pádu osob upevněné ve výšce horní tyče zábradlí, překážka nejméně 0,6 m vysoká nebo zemina z výkopu, uložená v sybkém stavu do výše nejméně 0,9 m. Zábradlí a zábrany smí být přerušeny pouze v místech přechodů nebo přejezdů. Pokud výkop tvoří překážku na veřejně přístupné komunikaci pro pěší, musí být zajištěn vždy zábradlím podle věty první, přičemž zábranka u podlahy slouží zároveň jako zábranka pro slepeckou hůl.

- Na veřejných prostranstvích a veřejně přístupných komunikacích musí být přes výkopy zřízeny přechody nebo přejezdy, kapacitně odpovídající danému provozu, dostatečně únosné a bezpečné. Přechody o šířce nejméně 1,5 m musí být opatřeny zábradlím včetně zárážky pro slepeckou hůl na obou stranách.
- Na staveništi, kde je zamezen vstup nepovolaným osobám, musí být proti pádu fyzických osob do hloubky zajištěny okraje výkopů v těch místech, kde se vnější okraj dopravní komunikace přibližuje k okraji výkopu na vzdálenost menší než 1,5 m. Přechod o šířce nejméně 0,75 m musí být zřízen přes výkop hlubší než 0,5 m. Nepřesahuje-li hloubka výkopu 1,5 m, musí být přechod opatřen zábradlím alespoň po jedné straně, v ostatních případech po obou stranách.
- Okraje výkopu nesmí být zatěžovány do vzdálenosti 0,5 m od hrany výkopu. Povrch terénu v pásu od okraje výkopu nebo jámy až po hranici smykového klínu stanovenou v projektové dokumentaci, ohrožený usmýknutím, nesmí být zatěžován zejména stavebním provozem, stavbami zařízení staveniště, stroji nebo materiálem, s výjimkou případů, kdy stabilita stěny výkopu je zabezpečena způsobem stanoveným v projektové dokumentaci.
- Pro fyzické osoby pracující ve výkopech musí být zřízen bezpečný sestup a výstup pomocí žebříků, schodů nebo šikmých ramp. Povrch šikmých ramp o sklonu větším než 1 : 5 musí být upraven proti uklouznutí náležitě upevněnými příčnými lištami nebo zárážkami.

### Provádění

- Prováděním výkopových prací nesmí být ohrožena stabilita jiných staveb a jejich částí. Jestliže při provádění zemních prací dojde k nepředvídanému ohrožení stability okolních staveb anebo k porušení některých jejich částí, musí být zhotovitelem neprodleně přijata opatření k zajištění jejich stability.
- Před prvním vstupem fyzických osob do výkopu nebo po přerušení práce delším než 24 hodin prohlédne zhotovitel nebo osoba jím pověřená stav stěn výkopu, pažení a přístupů. Hrozí-li ve výkopu nebezpečí výskytu nebezpečných par nebo plynů, zajistí měření jejich koncentrace.
- V ochranných pásmech vedení, popřípadě staveb nebo zařízení technického vybavení, lze provádět výkopové práce pouze při dodržení podmínek stanovených jejich vlastníky nebo provozovateli podle zvláštního právního předpisu. Zhotovitel přijme, v souladu s těmito podmínkami, nezbytná opatření zabráňující nebezpečnému přiblížení fyzických osob nebo strojů k těmto vedením, popřípadě stavbám nebo zařízením.
- Použití strojů nebo pneumatického a elektrického nářadí v blízkosti podzemních vedení, popřípadě staveb nebo zařízení technického vybavení, projedná zhotovitel s provozovatelem, popřípadě vlastníkem vedení.
- Zhotovitel při provádění výkopových prací, při nichž jsou dotčena podzemní vedení technického vybavení, dodržuje zejména tato opatření:
  - vedení, která mohou být prováděním výkopových prací ohrožena, jsou náležitě zajištěna,
  - obnažené potrubní vedení ve stěně výkopu je ihned zajišťováno proti průhybu, vybočení nebo rozpojení.
- Při provádění výkopových prací se nikdo nesmí zdržovat v ohroženém prostoru, zejména při souběžném strojním a ručním provádění výkopových prací, při ručním začistování výkopu nebo při přepravě materiálu do výkopu a z výkopu. Není-li v průvodní dokumentaci stroje stanoveno jinak, je prostor ohrožený činností stroje vymezen maximálním dosahem jeho pracovního zařízení zvětšeným o 2 m.
- Nemá-li obsluha stroje při souběžném strojním a ručním provádění výkopových prací na jednom pracovním záběru dostatečný výhled na všechna místa ohroženého prostoru, nepokračuje v práci se strojem.

Marek Vajdík

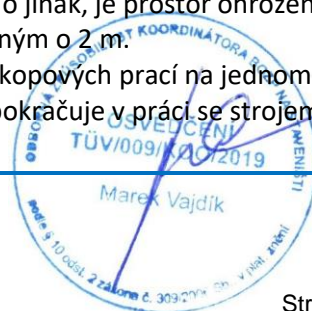
osoba odborně způsobilá v BOZP

osoba odborně způsobilá v PO

koordinátor BOZP na staveništi

Tel.: +420 704 218 929

Email: [vajdik.obchod@gmail.com](mailto:vajdik.obchod@gmail.com)



Strana: 28 z 53



# Plán BOZP pro realizaci stavby

## III/4026 Opatov – most ev. č. 4026-4

Datum vyhotovení: 14.10.2022

Vydání: 01

- Při ručním provádění výkopových prací musí být fyzické osoby při práci rozmístěny tak, aby se vzájemně neohrožovaly.
- Větší balvany, zbytky stavebních konstrukcí nebo nesoudržné materiály ve stěnách výkopů, které by mohly svým tlakem uvolnit zeminu, musí být neprodleně zajištěny proti uvolnění nebo odstraněny. Nahromaděná zemina, spadlý materiál a nežádoucí překážky musí být z výkopu odstraňovány bez zbytečného odkladu.
- Při zjištění nebezpečných předmětů, munice nebo výbušniny musí být práce ve výkopu přerušena až do doby odstranění nebo zajištění těchto předmětů.
- Po dobu přerušování výkopových prací zhotovitel zajišťuje pravidelnou odbornou kontrolu a nezbytnou údržbu zábran popřípadě zábradlí, pažení, lávek, přechodů, přejezdů, bezpečnostních značek, značení a signálů, popřípadě dalších zařízení zajišťujících bezpečnost fyzických osob u výkopů.
- Mechanické zhutňování zeminy pomocí válců, pěchů nebo jiných zhutňovacích prostředků musí být prováděno tak, aby nedošlo k ohrožení stability stěn výkopů ani sousedních staveb.
- Na odlehlých pracovištích, kde není zajištěn dohled, nesmí být výkopové práce od hloubky 1,3 m prováděny osamoceně.

### Zajištění stěn výkopů

- Stěny výkopu musí být zajištěny proti sesutí.
- Svislé boční stěny ručně kopaných výkopů musí být zajištěny pažením při hloubce výkopu větší než 1,3 m v zastavěném území a 1,5 m v nezastavěném území. V zeminách nesoudržných, podmáčených nebo jinak náchylných k sesutí a v místech, kde je nutno počítat s opakovanými otřesy, musí být stěny těchto výkopů zabezpečeny podle stanoveného technologického postupu i při hloubkách menších.
- Pažení stěn výkopu musí být navrženo a provedeno tak, aby spolehlivě zachytilo tlak zeminy a zajišťovalo tak bezpečnost fyzických osob ve výkopech, zabránilo poklesu okolního terénu a sesouvání stěn výkopu, popřípadě vyloučilo nebezpečí ohrožení stability staveb v sousedství výkopu.
- Do strojem vyhloubených nezapažených výkopů se nesmí vstupovat, pokud jejich stěny nejsou zajištěny proti sesutí ochranným rámem, bezpečnostní klecí, rozpěrnou konstrukcí nebo jinou technickou konstrukcí. Strojně hloubené příkopy a jámy se svislými nezajištěnými stěnami, do kterých nebudou v souladu s technologickým postupem vstupovat fyzické osoby, lze ponechat nezapažené po dobu stanovenou technologickým postupem.
- Nejmenší světlá šířka výkopů se svislými stěnami, do kterých vstupují fyzické osoby, činí 0,8 m. Rozměry výkopů musí být voleny tak, aby umožňovaly bezpečné provedení všech návazných montážních prací spojených zejména s uložením potrubí, osazením tvarovek a armatur, napojením přípojek, provedením spojů nebo svařování.
- Při ručním odstraňování pažení stěn výkopu se musí postupovat zespodu za současného zasypávání odpaženého výkopu tak, aby byla zajištěna bezpečnost práce.
- Hrozí-li při přepažování nebo odstraňování pažení nebezpečí sesutí stěn výkopu nebo poškození staveb v jeho blízkosti, musí být pažení ponecháno v potřebné výšce ve výkopu.

### Svahování

- Sklony svahů výkopů určuje zhotovitel se zřetelem zejména na geologické a provozní podmínky tak, aby během provádění prací nebyly fyzické osoby ve výkopu a jeho blízkosti ohroženy sesuvem zeminy. Přibližné sklony svahů výkopů o hloubce do 3 m, které budou po ukončení stavebních prací zasypány, a podmínky, které přitom mají být dodrženy, jsou pro některé druhy zemin stanoveny normovými požadavky.
- Fyzická osoba určená zhotovitelem k řízení provádění výkopových prací při změně geologických a hydrogeologických podmínek oproti projektové dokumentaci upřesní určený sklon stěn svahovaných výkopů. Vzniknou-li pochybnosti o stabilitě svahu, určí a zajistí provedení opatření k zamezení sesuvu svahu a k zajištění bezpečnosti fyzických osob.

Marek Vajdík

osoba odborně způsobilá v BOZP

osoba odborně způsobilá v PO

koordinátor BOZP na staveništi

Tel.: +420 704 218 929

Email: [vajdik.obchod@gmail.com](mailto:vajdik.obchod@gmail.com)



Strana: 29 z 53





# Plán BOZP pro realizaci stavby

## III/4026 Opatov – most ev. č. 4026-4

Datum vyhotovení: 14.10.2022

Vydání: 01

- Podkopávání svahů je nepřipustné.
- Za nepříznivé povětrnostní situace, při které může být ohrožena stabilita svahu, se nikdo nesmí zdržovat na svahu ani pod svahem.
- Při práci na svazích se sklonem strmějším než 1 : 1 a ve výšce větší než 3 m je nutno provést opatření proti sklouznutí fyzických osob nebo sesunutí materiálu.
- Pracovat současně na více stupních ve svahu nad sebou lze tehdy, jestliže jsou realizací opatření stanovených v technologickém postupu vytvořeny podmínky pro zajištění bezpečnosti fyzických osob zdržujících se na nižších stupních.

Zhotovitel při provádění výkopových prací, při nichž jsou dotčena podzemní vedení technického vybavení, dodržuje zejména tato opatření:

- vedení, která mohou být prováděním výkopových prací ohrožena, jsou náležitě zajištěna,
- obnažené potrubní vedení ve stěně výkopu je ihned zajišťováno proti průhybu, vybočení nebo rozpojení.
- Při provádění výkopových prací se nikdo nesmí zdržovat v ohroženém prostoru, zejména při souběžném strojním a ručním provádění výkopových prací, při ručním začistování výkopu nebo při přepravě materiálu do výkopu a z výkopu. Není-li v průvodní dokumentaci stroje stanoveno jinak, je prostor ohrožený činností stroje vymezen maximálním dosahem jeho pracovního zařízení zvětšeným o 2 m.
- Nemá-li obsluha stroje při souběžném strojním a ručním provádění výkopových prací na jednom pracovním záběru dostatečný výhled na všechna místa ohroženého prostoru, nepokračuje v práci se strojem.
- Při ručním provádění výkopových prací musí být fyzické osoby při práci rozmístěny tak, aby se vzájemně neohrožovaly
- Větší balvany, zbytky stavebních konstrukcí nebo nesoudržné materiály, které by mohly svým tlakem uvolnit zeminu, musí být neprodleně zajištěny proti uvolnění nebo odstraněny.
- Při zjištění nebezpečných předmětů, munice nebo výbušniny musí být práce ve výkopu přerušena až do doby odstranění nebo zajištění těchto předmětů.
- Po dobu přerušování výkopových prací zhotovitel zajišťuje pravidelnou odbornou kontrolu a nezbytnou údržbu zábran popřípadě zábradlí, pažení, lávek, přechodů, přejezdů, bezpečnostních značek, značení a signálů, popřípadě dalších zařízení zajišťujících bezpečnost fyzických osob
- Mechanické zhutňování zeminy pomocí válců, pěchů nebo jiných zhutňovacích prostředků musí být prováděno tak, aby nedošlo k ohrožení stability sousedních staveb.

Při použití strojů pro zemní práce bude dodrženo:

Vzdálenost stroje od okraje svahu musí být stanovena tak, aby nedošlo ke zřícení stroje. Tato vzdálenost je stanovena buď na základě technologického postupu, nebo před zahájení prací zhotovitelem.

Pod stěnou nebo svahem musí být vykonávána pracovní činnost v dostatečné vzdálenosti, aby nedošlo k zasypání stroje a ohrožení jeho obsluhy.

Při použití více strojů je dodržována taková vzdálenost, aby nedošlo k vzájemnému ohrožení provozu strojů.

Při jízdě ze svahu nebo práci v něm používá obsluha bezpečnou techniku jízdy, aby nedošlo ke ztrátě stability stroje a jeho případnému převrácení.

Při nakládce materiálu na dopravní prostředek lze manipulovat s pracovním zařízením pouze nad ložnou plochou dopravního prostředku, pokud by bylo nutné takto manipulovat nad kabinou řidiče, zajistí se, aby se v kabině nevyskytovala žádná fyzická osoba.

Pokud je stroj naložen materiálem, je nutné, aby bylo pracovní zařízení ustaveno, případně zajištěno v přepravní poloze. Nesmí dojít ke ztrátě stability a omezení výhledu obsluhy. Obsluha nesmí opustit své místo, aniž by spustila pracovní zařízení na zem nebo ho umístila do předepsané přepravní polohy.

Marek Vajdík

osoba odborně způsobilá v BOZP

osoba odborně způsobilá v PO

koordinátor BOZP na staveništi

Tel.: +420 704 218 929

Email : [vajdik.obchod@gmail.com](mailto:vajdik.obchod@gmail.com)



Strana: 30 z 53



# Plán BOZP pro realizaci stavby

## III/4026 Opatov – most ev. č. 4026-4

Datum vyhotovení: 14.10.2022 Vydání: 01

Při práci dozerem (hrnutí zeminy) nesmí přesahovat břít radlice okraj svahu či výkopu. Jedinou výjimkou je zahrnování výkopu.

Převisy, vzniklé při práci rypadlem je nutné neprodleně odstranit, aby nedošlo k ohrožení.

U strojů pro zemní práce není dovoleno roztloukání horniny dnem lopaty, urovnávání terénu otáčením lopaty, případně vytrhávat koleje pracovním zařízením stroje (pokud není v návodu stanoveno jinak). Stroje smí být čištěny pouze při vypnutém motoru a na bezpečném místě, kde nehrozí sesuv zeminy apod.

Pokud bude použito přídatné zdvihací zařízení dodané výrobcem, je nutné se řídit jak pokyny výrobce, tak požadavky na bezpečný provoz a používání zdvihacích zařízení.

V případě použití skrejpru je nutné provést opatření k tomu, aby nedošlo k nárazu radlice do vyčnívajících pevných překážek (např. kameny, pařezy apod.). Zařízení technického vybavení (např. požární hydrant, kanalizační poklop apod.) musí být zabezpečeny proti poškození. Je-li skrejpr v provozu, musí být jeho pracovní prostor zabezpečen proti pohybu fyzických osob. Při přesunu skrejpru musí být korba vždy zvednuta a uzavřena.

**i) Způsob zajištění bezbariérového řešení na veřejných pozemních komunikacích a veřejných plochách, zejména s ohledem na způsob zajištění proti pádu do výkopu osob se zrakovým postižením**

Stavba se nachází v intravilánu. Před, za a na mostě se nenachází chodník. Stavba tedy nemá speciální požadavky pro užívání stavby osobami s omezenou schopností pohybu a orientace.

**j) Postupy pro betonářské práce řešící způsob dopravy betonové směsi, zajištění všech fyzických osob zdržujících se na staveništi proti pádu do směsi, pohyb po výztuži, přístup k místům betonáže, předpokládané provedení bednění**

Požadavky na organizaci práce a pracovní postupy na staveništi stanovuje Příloha č. 3 Nařízení vlády č. 591/2006 Sb.

### Přechodová oblast

Pro zemní práce v oblasti opěr v přechodové oblasti platí TKP, kap. 4. čl. 4.3.10. Přechod je zajištěn mezerovitým betonem, tj. betonem s jedinou frakcí kameniva 16-32 (ev. 16-22) s tlakovou pevností odpovídající betonu C12/15.

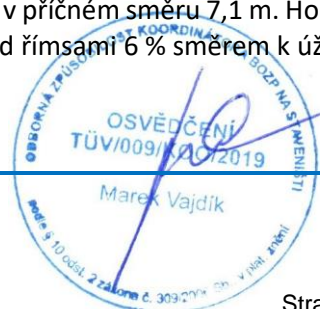
### ŽB spádová deska a konzoly

Po odstranění vozovkového souvrství, izolace se očistí horní povrch nosné konstrukce.

Provede se nová spádová ŽB deska kotvená do nosné konstrukce a dobetonování čel nosníků z betonu C30/37 XF2, vyztužené betonářskou výztuží z oceli B500B.

Tloušťka desky je v ose komunikace je 205-235 mm. Kolmá šířka desky je v příčném směru 7,1 m. Horní povrch desky je v příčném řezu v oboustranném sklonu 2,5 % s protispádem pod římsami 6 % směrem k úžlabí.

V podélném směru je mostovka v konstantním sklonu 0,5 %.



Marek Vajdík

osoba odborně způsobilá v BOZP

osoba odborně způsobilá v PO

koordinátor BOZP na staveništi

Tel.: +420 704 218 929

Email : [vajdik.obchod@gmail.com](mailto:vajdik.obchod@gmail.com)

Strana: 31 z 53





# Plán BOZP pro realizaci stavby

## III/4026 Opatov – most ev. č. 4026-4

Datum vyhotovení: 14.10.2022 Vydání: 01

### Koncové příčníky

Konce nosníků budou kompletně obetonovány s koncovým ozubem zasahujícím za rub opěr. Koncové příčníky šířky 805 mm u OP1 a 675 mm u OP2 budou z betonu C30/37 XF2, vyztužené betonářskou výztuží z oceli B500B.

### Římsy na mostě

Po obou stranách mostu jsou navrženy monolitické železobetonové římsy z betonu C30/37 - XF4, výztuž z betonářské výztuže B500B. Římsy jsou šířky 0,9 m – levá římsa a 0,8 m pravá římsa s výškou obruby 150 mm a výškou římsového nosu 500 mm. Sklon obou říms je 4 %. Líc římsy je ve sklonu 5:1. Zkosení hrany obrubníku je 30/30 mm. Odrazný obrubník se opatří nátěrem S4 (OS-C). Kotvení říms do NK mostu je provedeno pomocí ocelových kotev do betonu.

Římsy jsou v podélném směru rozděleny smršťovací těsněnou spárou.

### Úpravy pod mostem a okolí

Na koncích říms bude provedeno zpevnění lomovým kamenem tl. 200 mm do betonu tl. 200 mm na délce 2,0m za křídly. Zpevnění bude lemováno obrubníky.

Stávající zelené plochy zasažené stavbou budou zpětně ohumusovány původní humózní zeminou a zatravněny.

Do koryta potoka nebude zasahováno, pouze u opěr budou zřízené lavičky šířky 0,75 m z kamene 0,25 m do betonu.

Pracovní plochy dotčené stavbou budou uvedeny do původního stavu.

Beton jednotlivých konstrukčních částí: beton typový dle ČSN EN 206:

ŽB KONCOVÝ PŘÍČNÍK	C30/37	XF2
ŽB SPÁDOVÁ DESKA	C30/37	XF2
ŽB ŘÍMSY	C30/37	XF4
PODKLADNÍ BETON	C12/15	X0
PODKLADNÍ BETON POD DLAŽBU	C25/30	XF3

### BETONÁŘSKÁ VÝZTUŽ

Ve všech částech konstrukce mostu bude použita betonářská výztuž z oceli B 500B.

Stykování výztuže bude prováděno přesahem dle ČSN EN 1992-1-1. Krycí vrstva betonu u jednotlivých povrchů musí odpovídat hodnotě příslušné danému stupni agresivity prostředí dle ČSN EN 1992-1-1.

Pro jednotlivé konstrukční části mostu je navrženo následující krytí betonářské výztuže:

### Základy:

Minimální krytí	50 mm
Nominální krytí	60 mm

### Spodní stavba:

Minimální krytí	45 mm
Nominální krytí	55 mm

Marek Vajdík

osoba odborně způsobilá v BOZP

osoba odborně způsobilá v PO

koordinátor BOZP na staveništi

Tel.: +420 704 218 929

Email : [vajdik.obchod@gmail.com](mailto:vajdik.obchod@gmail.com)





# Plán BOZP pro realizaci stavby

## III/4026 Opatov – most ev. č. 4026-4

Datum vyhotovení: 14.10.2022

Vydání: 01

Nosná konstrukce, římsy:

Minimální krytí	45 mm
Nominální krytí	55 mm

Nejmenší vnitřní průměry zakřivení dr vložek žebříkové výztuže:

Průměr vložky	dr
$D \leq 16 \text{ mm}$	4D
$D > 16 \text{ mm}$	7D

Provádění betonářských prací bude postupováno dle předem odsouhlasených technologických postupů.

### Minimální požadavky na zajištění bezpečnosti:

- stanoviště beton pumpy a příjezdová trasa domíchávačů musí být zvoleny tak, aby se minimalizovalo ohrožení osob a vozidel na veřejných komunikacích; dopravní omezení a vyloučení pohybu osob v okolí beton pumpy zajistí vedoucí práce
- při provádění železářských a betonářských prací a bednění na svislých i vodorovných konstrukcích s nebezpečím pádu z výšky musí být osoby provádějící práce chráněny po celou dobu proti pádu; před provedením ochrany zábradlím musí být používány prostředky osobního zajištění
- na všechna pracoviště ve výškách musí být trvale zajištěn bezpečný přístup,
- pod místem pracoviště ve výškách musí být vytýčen a ohrazen nebezpečný prostor.

### Bednění :

- Bednění musí být těsné, únosné a prostorově tuhé. Bednění musí být v každém stadiu montáže i demontáže zajištěno proti pádu jeho prvků a částí. Při jeho montáži, demontáži a používání se postupuje v souladu s průvodní dokumentací výrobce a s ohledem na bezpečný přístup a zajištění proti pádu fyzických osob. Podpěrné konstrukce bednění, jako jsou stojky a rámové podpěry, musí mít dostatečnou únosnost a být úhlopříčně ztuženy v podélné, příčné i vodorovné rovině.
- Podpěrné konstrukce musí být navrženy a montovány tak, aby je bylo možno při odbedňování postupně odstraňovat a uvolňovat bez nebezpečí.
- Únosnost podpěrných konstrukcí a bednění musí být doložena statickým výpočtem s výjimkou prvků bez konstrukčního rizika.
- Před zahájením betonářských prací musí být bednění jako celek a jeho části, zejména podpěry, řádně prohlédnuty a zjištěné závady odstraněny. O předání a převzetí hotové konstrukce bednění a její kontrole provede fyzická osoba pověřená zhotovitelem křížení betonářských prací písemný záznam.
- Zhotovitel zajistí provádění kontroly stavu podpěrné konstrukce bednění v průběhu betonáže. Zjištěné závady musí být bezodkladně odstraňovány.
- Odbedňování nosných prvků konstrukcí nebo jejich částí, u nichž při předčasném odbednění hrozí nebezpečí zřícení nebo poškození konstrukce, smí být zahájeno jen na pokyn fyzické osoby určené zhotovitelem.
- Hrozí-li při odbedňování konstrukcí nebezpečí pádu z výšky nebo do hloubky, dodržuje zhotovitel bližší požadavky zvláštního právního předpisu. Žebřík lze při odbedňovacích pracích používat pouze do výšky 3 m odbedňované konstrukce nad pracovní podlahou a za předpokladu, že se neuvolňují ani neodstraňují nosné části bednění a stabilita žebříku není závislá na demontovaných částech bednění a podpěr. Ohrožený prostor odbedňovacích prací je nutno zajistit proti vstupu nepovolaných fyzických osob.
- Součásti bednění se bezprostředně po odbednění ukládají na určená místa tak, aby nebyly zdrojem nebezpečí úrazu a nepřetěžovaly konstrukci.

Marek Vajdík

osoba odborně způsobilá v BOZP

osoba odborně způsobilá v PO

koordinátor BOZP na staveništi

Tel.: +420 704 218 929

Email: [vajdik.obchod@gmail.com](mailto:vajdik.obchod@gmail.com)





# Plán BOZP pro realizaci stavby

## III/4026 Opatov – most ev. č. 4026-4

Datum vyhotovení: 14.10.2022

Vydání: 01

### Provádění železářských a betonářských prací, přeprava betonu :

- Při přečerpávání betonové směsi do přepravníků nebo zásobníků a při jejím ukládání do konstrukce je nutno pracovat z bezpečných pracovních podlah popřípadě plošin, aby byla zajištěna ochrana fyzických osob zejména proti pádu z výšky nebo do hloubky, proti zavalení a zalití betonovou směsí. Nelze-li taková místa zřídit, zajistí zhotovitel ochranu fyzických osob jinými prostředky stanovenými v technologickém postupu, jako jsou osobní ochranné pracovní prostředky proti pádu nebo ochranný koš.
- Pro přístup a pro ruční přepravu betonové směsi musí být vybudovány bezpečné přístupové komunikace, například pracovní nebo přístupová lešení popřípadě podlahy tak, aby byla vyloučena chůze fyzických osob bezprostředně po uložené výztuži.
- Dopravuje-li se betonová směs do místa ukládání čerpadlem, zhotovitel stanoví a zajistí způsob dorozumívání mezi fyzickou osobou provádějící ukládání a obsluhou čerpadla.
- Pracovní prostor předpínacího zařízení musí být vyznačen. Vstup do tohoto prostoru je povolen pouze fyzickým osobám vykonávajícím předpínací práce nebo dohled.
- Stanoviště obsluhy musí být umístěno vedle předpínacího zařízení, mimo směr tahu napínacího drátu a s možností bezpečně ustoupit v případě jeho vychýlení.
- Obsluha vrátku, kterým se provádí vytahování trubek nebo zatahování kabelů, musí být chráněna zástěnou pro případ poškození tažného lana, závěsu kabelu nebo trubky.
- Čerpadla, hadice, trysky, spoje a manometry musí být vždy před zahájením pracovní směny kontrolovány zhotovitelem pověřenou fyzickou osobou.
- Prasklé nebo vytržené dráty nebo pruty, pruty s důlkovou korozí a prvky mechanicky poškozené nesmí být napínány. Při odvíjení předpínacího drátu, dodávaného ve svazcích nebo kotoučích, musí být používáno zařízení vylučující vylétnutí konce odvíjeného drátu.
- Po ukončení napínání a po odstranění napínací pistole musí být odstraněny přečnívající konce předpínané výztuže.
- Při ovíjení výztuže nesmí být současně prováděna ochrana ovíjení například torkretováním.
- Prostory, stroje, přípravky a jiná zařízení pro výrobu armatury musí být uspořádány tak, aby fyzické osoby nebyly ohroženy pohybem materiálu a jeho ukládáním.
- Při stříhání několika prutů současně musí být pruty zajištěny v pevné poloze konstrukcí stroje nebo vhodnými přípravky.
- Při stříhání a ohýbání prutů nesmí být stroj přetěžován. Pruty musí být upevněny nebo zajištěny tak, aby nemohlo dojít k ohrožení fyzických osob.
- Vstupovat na osazené prefabrikované vodorovné nosné konstrukce se smí jen tehdy, jsou-li zabezpečeny proti uvolnění a sesunutí.

### **k) Postupy pro zednické práce řešící základní technologie zdění zevnitř objektu, zejména ochranné zábradlí zvenku, z obvodového lešení, zajišťování otvorů ve svislém zdivu, dopravu materiálu pro zdění, zajištění pod místem práce ve výšce a v jeho okolí**

Požadavky na organizaci práce a pracovní postupy na staveništi stanovuje Příloha č. 3 Nařízení vlády č. 591/2006 Sb.

Není předmětem stavby.

Marek Vajdík

osoba odborně způsobilá v BOZP

osoba odborně způsobilá v PO

koordinátor BOZP na staveništi

Tel.: +420 704 218 929

Email: [vajdik.obchod@gmail.com](mailto:vajdik.obchod@gmail.com)



Strana: 34 z 53



# Plán BOZP pro realizaci stavby

## III/4026 Opatov – most ev. č. 4026-4

Datum vyhotovení: 14.10.2022

Vydání: 01

### I) **Postupy pro montážní práce řešící bezpečnostní opatření při jednotlivých montážních operacích a s tím spojených opatřeních pro zajištění pomocných stavebních konstrukcí, přístupy na místo montáže, způsob zajišťování otvorů vzniklých s postupem montáže, doprava stavebních dílů a jejich upevňování a stabilizace**

Montážní práce budou provedeny dle harmonogramu prací a schválených technologických postupů.

Požadavky na organizaci práce a pracovní postupy na staveništi stanovuje Příloha č. 3 Nařízení vlády č. 591/2006 Sb.

**Zábradlí**

Na nových římsách bude použito zábradlí se svislou výplní.

**Mostní závěry**

Stávající podpovrchové závěry (pokud byly použity) budou odstraněny při demolici závěrných zdí.

Na mostě nebudou osazeny mostní závěry. Nad rubem NK se provede naříznutí obrusné vrstvy 20/40 ve vozovce těsněnou modifikovanou asfaltovou zálivkou.

*V případě provádění dalších montážních prací, které zde nejsou uvedeny bude postupováno dle předem odsouhlasených postupů.*

#### Montážní práce

- Montážní práce smí být zahájeny pouze po náležitém převzetí montážního pracoviště fyzickou osobou určenou křížením montážních prací a odpovědnou za jejich provádění. O předání montážního pracoviště se vyhotoví písemný záznam.
- Fyzické osoby provádějící montáž při ní používají montážní a bezpečnostní pomůcky a přípravy stanovené v technologickém postupu.
- Montážní a bezpečnostní přípravy, sloužící k zajištění bezpečnosti fyzických osob při montáži, zejména při práci ve výšce, je nutno upevnit k dílcům ještě před jejich vyzdvižením k osazení, nevylučuje-li to technologický postup montáže.
- Zvolené vázací prostředky musí umožnit zavěšení dílce podle průvodní dokumentace výrobce.
- Způsob a místo upevnění stejně jako seřízení vázacích prostředků musí být voleno tak, aby upevnění i uvolnění vázacích prostředků mohlo být provedeno bezpečně.
- Pro přístup na montážní pracoviště a pro zřízení bezpečné pracovní podlahy se využívají trvalé konstrukce, které jsou současně s postupem montáže do stavby zabudovávány, jako jsou schodiště nebo stropní panely. Podmínky stanoví technologický postup montáže.
- Svislá doprava osob na pracoviště ležící výše než 30 m se zajišťuje výtahem nebo závěsným košem, pokud to charakter konstrukce nebo postup práce nevylučuje.
- Dopravovat fyzické osoby pomocí závěsného koše lze pouze podle zpracovaného technologického postupu, jestliže k tomu dala prokazatelně souhlas odborně způsobilá fyzická osoba pověřená zhotovitelem.
- Při odebírání dílců ze skládky nebo z dopravního prostředku musí být zajištěno bezpečné skladování zbývajících dílců.
- Je zakázáno zdvihát nebo přemísťovat břemena zasypaná, upevňená, přimrzlá, přilnutá nebo jiným způsobem znemožňující stanovení síly potřebné k jejich zdvihnutí, pokud není zajištěno, že nebude překročena nosnost použitého zařízení.

Marek Vajdík

osoba odborně způsobilá v BOZP

osoba odborně způsobilá v PO

koordinátor BOZP na staveništi

Tel.: +420 704 218 929

Email : [vajdik.obchod@gmail.com](mailto:vajdik.obchod@gmail.com)



Strana: 35 z 53



# Plán BOZP pro realizaci stavby

## III/4026 Opatov – most ev. č. 4026-4

Datum vyhotovení: 14.10.2022

Vydání: 01

- Během zdvihání a přemísťování dílce se fyzické osoby zdržují v bezpečné vzdálenosti. Teprve po ustálení dílce nad místem montáže mohou z bezpečné plošiny nebo podlahy provádět jeho osazení a zajištění proti vychýlení. Dílec se odvěšuje od závěsu zdvihacího prostředku teprve po tomto zajištění.
- Svislé dílce se po osazení musí zajistit proti překlopení šrouby, montážními stolicemi, vzpěrami, zaklínováním v základové patce nebo jiným vhodným způsobem. Způsob uvolňování vázacích prostředků z osazovaných dílců, zejména svislých, stanoví technologický postup montáže tak, aby bezpečnost osob nebyla podmíněna stabilitou osazovaných dílců a aby stabilita dílců nebyla touto činností ohrožena
- Následující dílec se smí osazovat teprve tehdy, až je předcházející dílec bezpečně uložen a upevněn podle technologického postupu.
- Montážní přípravky pro dočasné zajištění dílců smí být odstraňovány až po upevnění dílců a prostorovém ztužení konstrukce stanoveném v projektové dokumentaci.
- Technologický postup stanoví způsob vyztužení těchto dílců, při jejichž osazení je bezpečnost fyzických osob ohrožena v důsledku rozkmitání těchto dílců působením větru.
- Ocelové konstrukce musí být po dobu jejich montáže trvale uzemněny.

### Pomocné konstrukce

Pracovníci, kteří budou stavět (bourat) lešení, jiné pomocné konstrukce musí:

- být zdravotně způsobilí pro práce ve výškách, viz vyhláška č. 79/2013 Sb.;
- být vyškoleni v souladu s nařízením vlády č. 362/2005 Sb., příloha část VII., odst. 7, zde je uveden i rozsah osvojených znalostí a dovedností;
- mít k dispozici dokumentaci pro stavbu lešení v rozsahu, který umožní smontovat konkrétní konstrukci lešení v konkrétních podmínkách tak, aby byla funkčně a staticky bezpečná, viz nařízení vlády č. 362/2005 Sb., příloha část VII., odst. 1, 2 a 3. Požadavky na odborně způsobilou osobu, která je v nařízení zmiňována, nejsou v současné době v právních předpisech specifikovány. Je možno využít pracovníka, který absolvoval školení u Českomoravské komory lešeníářů a má o své způsobilosti platné osvědčení, ale může to být i jiný specialista v dané oblasti - odpovědnost této volby zůstává na zaměstnavateli. Dokumentací může být návod na montáž, pokud se jedná o jednodušší lešení, které je v návodu dostatečně přesně popsáno z hlediska rozměrů, založení lešení, rozmístění a namáhání kotev, rozmístění ztužidel, únosnosti podlah, maximální výšky, požadavků na zakrytí lešení apod. Pokud montované lešení svou náročností přesahuje informace uvedené v návodu na montáž, musí být dokumentace doplněna, případně zpracována zcela nově za použití potřebných technických podkladů. To je úkolem výše uvedené odborně způsobilé osoby.

Lešení musí být po svém dokončení předáno do užívání, viz nařízení vlády č. 362/2005 Sb., příloha část VII., odst. 5. V této souvislosti je potřeba také informovat o pravidlech bezpečného používání lešení, ta záleží na typu lešení i konkrétních podmínkách, v nichž je smontováno.

Na lešení je dále potřeba v průběhu jeho používání provádět odborné prohlídky, viz nařízení vlády č. 362/2005 Sb., příloha část VII., odst. 6.

Rizika související přímo s montáží lešení mají být řešena v jeho dokumentaci.

Lešení: ČSN 738101, ČS EN 12811-1 průvodní dokumentace a používání

Marek Vajdík

osoba odborně způsobilá v BOZP

osoba odborně způsobilá v PO

koordinátor BOZP na staveništi

Tel.: +420 704 218 929

Email : [vajdik.obchod@gmail.com](mailto:vajdik.obchod@gmail.com)



Strana: 36 z 53





# Plán BOZP pro realizaci stavby

## III/4026 Opatov – most ev. č. 4026-4

Datum vyhotovení: 14.10.2022

Vydání: 01

- m) **Postupy pro bourací a rekonstrukční práce řešící základní technologie bourání, zejména ruční, strojní, kombinované, a za využití výbušnin, zajištění pracovišť s bouracími pracemi, podchycení bouraných konstrukcí, odvoz sutin, zajištění všech fyzických osob zdržujících se na staveništi ve výšce, zabezpečení inženýrských sítí, jejich náhradní vedení, zabezpečení okolních objektů a prostor**

Požadavky na organizaci práce a pracovní postupy na staveništi stanovuje Příloha č. 3 Nařízení vlády č. 591/2006 Sb.

Demolice bude probíhat dle harmonogramu prací v návaznosti jednotlivých činností.

Stromy rostoucí podél komunikace budou po dobu výstavby chráněny proti poškození.

Kulturní vrstvy zeminy zasažené stavbou se sejmou a uloží na dočasné skládce. Po dokončení stavby se zemina použije ke zpětnému ohumusování terénu.

Před veškerými pracemi na mostě bude vyznačeno dopravní omezení a doprava svedena na objízdnu trasu. Bude demontováno nenormové ocelové zábradlí na římsách mostu.

Stávající svislé dopravní značení bude před začátkem stavby odstraněno, po jejím dokončení bude umístěno nové, viz koordinační situace.

Asfaltové vrstvy vozovky na mostě a v předpolích budou kompletně odstraněny. Tloušťka vozovky na mostě je cca 380 mm.

Proběhne demolice říms, demolice římsových konzol, odstranění izolace, výkop za rubem opěr a demolice závěrných zdí. Pro demolici si zhotovitel zajistí vlastní technologický předpis, který bude odpovídat jeho možnostem. Při bouracích pracích nesmí dojít k porušení nosné konstrukce.

Veškerý vybouraný materiál musí být okamžitě odstraněn z toku řeky a odvezen na řízenou skládku.

Nepředpokládá se, že by asfaltové vrstvy obsahovaly dehet. Pokud by byl obsah dehtu zjištěn, je nutno vybouranou suť z těchto vrstev jako nebezpečný odpad předat k likvidaci oprávněné firmě.

V rámci stavby nebude kácení.

### Sanace

V rámci stavby budou probíhat sanační práce. Most bude kompletně sanován. Svrchní asfaltové vrstvy budou frézovány, ostatní vrstvy obsahující asfaltová pojiva budou odstraněny jako odpad. Stávající římsy budou odbourány a provedeny nové. Stávající podpovrchové mostní závěry (pokud jsou přítomny) budou odstraněny a nahrazeny novými.

Beton nosné konstrukce a spodní stavby bude očištěn tlakovou vodou a oboucháním, přičemž se odstraní degradovaný beton. Tlaková voda bude o tlaku cca 1000 baru. Tento tlak bude na místě přizpůsoben stavebnímu stavu betonových konstrukcí, tím, že budou provedeny zkoušky tryskání různým tlakem a TDI rozhodne o použitém tlaku. Obnažená výztuž bude odrezivěna a opatřena ochranným nátěrem. Povrch stávajících betonu NK bude vyspraven obetonováním. Na horním povrchu nosné konstrukce nebudou prováděny sanace.

Případné trhliny v betonu budou silově doinjektovány.

Marek Vajdík

osoba odborně způsobilá v BOZP

osoba odborně způsobilá v PO

koordinátor BOZP na staveništi

Tel.: +420 704 218 929

Email : [vajdik.obchod@gmail.com](mailto:vajdik.obchod@gmail.com)



Strana: 37 z 53



# Plán BOZP pro realizaci stavby

## III/4026 Opatov – most ev. č. 4026-4

Datum vyhotovení: 14.10.2022

Vydání: 01

V projektové dokumentaci předpokládáme následující odhadnutý rozsah sanací:

- Sanace kamenné spodní stavby (opěr):
- Sanace nosné konstrukce (spodní líc): 50 % plochy do 10 mm, 50 % plochy do 20 mm
- Sanace nosné konstrukce (boky): 50 % plochy do 10 mm, 50 % plochy do 20 mm
- Silová injektáž trhlin: předpoklad 10,0 m
- Pohledový povrch všech sanovaných betonů bude opatřený sjednocující stěrkou jemnou maltou tl. do 2 mm.
- Povrch všech betonových konstrukcí bude opatřený jednonásobným hydrofobním, protikarbonačním nátěrem.

Tryskání povrchu betonu tlakem vodního paprsku. Očištění podkladu tlakem vodního paprsku, tlakem nutným k dosažení odtrhové pevnosti požadované TKP (beton). Technologie tryskání, přiměřený a dostatečný tlak vody pro dosažení požadované kvality očištění budou zhotovitelem prokázány pro každou kvalitu betonu zkouškami na referenčních plochách za přítomnosti zástupce investora.

Sanace výztuže. Potřebné odhacení výztuže, její otryskání na stupeň Sa 2,5 pevnými tryskacími materiály a ochrana pasivačním nátěrem v potřebném počtu vrstev bezprostředně po otryskání.

*V případě provádění dalších bouracích a demoličních prací, které zde nejsou uvedeny, bude postupováno dle předem odsouhlasených technologických postupů.*

### Minimální požadavky na zajištění bezpečnosti:

- bourací práce budou prováděny podle výkresů stávajícího stavu
- nelze současně provádět ruční a strojní bourání,
- nabouraný materiál bud průběžně odklízen,
- při bourání budou provedena opatření ke snížení prašnosti,
- před zahájením bouracích prací bude vymezen ohrožený prostor
- Shazování předmětů, zbytků stavebního materiálu z výšky lze povolit pouze na ohrazené místo dopadu nebo transportními rourami do kontejneru.
- Bourací práce nesmí být zahájeny, pokud k tomu nebyl osobou určenou zhotovitelem vydán písemný příkaz a pokud nebylo pracoviště vybaveno pomocnými konstrukcemi, materiálem a stanovenými pomůckami
- Před zahájením bouracích prací bude stanoven signál, kterým v naléhavém případě bezprostředního ohrožení dá osoba určená zhotovitelem k řízení bouracích prací pokyn k neprodlenému opuštění pracoviště.
- Zhotovitel zajistí, aby všechny fyzické osoby zdržující se na tomto pracovišti byly s tímto signálem prokazatelně seznámeny
- Materiál z bourané části stavby bude průběžně odstraňován, aby nedošlo k přetížení podlah nebo stropních konstrukcí následkem jeho nahromadění
- Bourací práce nesmí být přerušeny, pokud není zajištěna stabilita těch částí bourané konstrukce, které nebyly dosud strženy. Tento požadavek platí i v případě neplánovaného přerušení bouracích prací například z důvodu náhlého zhoršení povětrnostní situace.

Je přísně zakázáno shazovat předměty u kterých nelze odhadnout místo dopadu, nebo které by mohly strhnout zaměstnance z výšky.

Marek Vajdík

osoba odborně způsobilá v BOZP

osoba odborně způsobilá v PO

koordinátor BOZP na staveništi

Tel.: +420 704 218 929

Email : [vajdik.obchod@gmail.com](mailto:vajdik.obchod@gmail.com)



Strana: 38 z 53



# Plán BOZP pro realizaci stavby

## III/4026 Opatov – most ev. č. 4026-4

Datum vyhotovení: 14.10.2022 Vydání: 01

Při použití nářadí budou dodrženy zásady bezpečnosti práce dané výrobcem zařízení a následně budou dodrženy zásady:

### *Elektrické ruční nářadí*

Nové elektrické ruční nářadí je výrobkem a podle zákona č. 22/1997 Sb., musí výrobce doložit bezpečnost ES prohlášením o shodě a označením CE na štítku.

Mimo mechanického rizika úrazu při použití je zde i riziko úrazu od elektřiny. Tomu je třeba předcházet kontrolou. Prohlídkou nářadí bez rozebírání přístupných el. částí před započetím práce a pravidelnými revizemi odborníkem podle ČSN 33 1600 ed. 2. Při prohlídkách je třeba si všimnout zda nejsou poškozeny kryty nebo pohyblivé přívody. Nesmí se zapomínat na kontroly a revize prodlužovacích přívodů.

Prodlužovací přívody se doporučuje trvanlivě označit a vést jejich evidenci společně s el. nářadím. Používání neevidovaných (vnesených nebo zapůjčených) prodlužovacích přívodů je třeba zakázat, při použití nesprávně zhotoveného nebo poškozeného prodlužovacího přívodu hrozí uživateli smrtelné nebezpečí.

### *Pneumatické nářadí*

Tlakový vzduch pro pneumatické nářadí se používá buď z rozvodu tlakového vzduchu, nebo z pojízdného kompresoru. Součástí kompresoru je tlaková nádoba, která je zpravidla vyhrazeným tlakovým zařízením podle vyhlášky č. 18/1979 Sb. Jako taková musí být provozována a revidována podle ČSN 69 0012.

Tlak vzduchu nesmí překročit stanovené hodnoty.

Odbočka vzduchového potrubí, která slouží pro připevnění pryžové hadice musí být opatřena kohoutem nebo samouzavíracím ventilem. Pro uzavření průtoku vzduchu se nesmí používat ohnutí hadice.

Hadice musí být na nátrubku zajištěna sponou proti sesmeknutí. Poškozené rychlospojky se nesmějí používat. Před připojením hadice k pneumatickému nářadí se musí hadice profouknout stlačeným vzduchem.

Před prováděním oprav nebo úprav pneumatického nářadí musí být uzavřen přívod vzduchu a z hadice musí být vypuštěn vzduch. Použité nástroje se nesmí po použití uvolňovat vystřelením.

### *Nářadí se spalovacím motorem*

Pro pohon nářadí se spalovacím motorem se nesmí používat benzín s přísadami nebezpečných látek. Pohonná hmota se smí doplňovat jen při zastaveném motoru.

Nářadí se musí při startování postavit na pevný podklad a přidržovat. Startovací šňůra se nesmí omotávat kolem ruky.

Křovinořezy se musí přepravovat s demontovaným nástrojem nebo nasazeným ochranným krytem nástroje. Nesmí se používat křovinořez s odmontovaným ochranným krytem řezného nástroje a bez předepsaného závěsného zařízení.

Technický stav a upevnění nástroje se musí kontrolovat před začátkem práce i během jejího průběhu.

Při vlastní práci s křovinořezem se nesmí v ohroženém prostoru zdržovat další osoby. Ohrožený prostor tvoří kruhová plocha o průměru 15 m, pokud výrobce nestanovil jinak.

Při startování motorové pily je třeba dbát na to, aby se řetěz nedotýkal žádného předmětu. Během provozu pily je nutné kontrolovat bezpečnostní prvky.

Dříví se při řezání nesmí přidržovat rukou nebo nohou. S motorovou pilou je možné řezat jen do výše ramen. Je zakázáno provádět řezání motorovou pilou ze žebříku.

Přecházet s motorovou pilou v chodu lze jen do vzdálenosti 150 m a to vždy se zablokováním chodu pilového řetězu bezpečnostní brzdou.

O provozu pily musí zaměstnavatel vést evidenci s identifikačními údaji pily, datem uvedení do provozu, počtem hodin provozu za měsíc a záznamy o kontrolách a opravách.

Při použití nářadí se spalovacími motory vzniká nadměrný hluk a je nebezpečí poranění očí. Proti tomu je nutné používat osobní ochranné prostředky.

Marek Vajdík

osoba odborně způsobilá v BOZP

osoba odborně způsobilá v PO

koordinátor BOZP na staveništi

Tel.: +420 704 218 929

Email: [vajdik.obchod@gmail.com](mailto:vajdik.obchod@gmail.com)



Strana: 39 z 53



# Plán BOZP pro realizaci stavby

## III/4026 Opatov – most ev. č. 4026-4

Datum vyhotovení: 14.10.2022

Vydání: 01

### *Použití stavebních strojů*

Při použití strojů určených pro zemní práce při bouracích pracích budou dodrženy zásady bezpečnosti práce stanovené v bodě h.

- n) **Řešení montáže stropů, včetně pomocných konstrukcí, opatření zajištění bezpečné a zdravé neohrožující práce ve výšce po obvodu a v místě montáže, doprava materiálu, zajištění pod prací ve výšce**

Tyto postupy nebudou na stavbě prováděny.

- o) **Postupy pro práci ve výškách řešící způsob zajištění proti pádu na volném okraji, proti sklouznutí, proti propadnutí střešní konstrukcí, dopravu materiálu, konkrétní způsob zajištění prací ve výšce; při navrhování osobního zajištění osob určit systém zachycení proti pádu, včetně určení způsobu kotvení pro zajištění osob proti pádu osobními ochrannými pracovními prostředky, pokud nebylo možné přednostně užít prostředků kolektivní ochrany před prostředky osobní ochrany**

Na stavbě je možné používat jenom druhy pomocných stavebních konstrukcí, které mají platné prohlášení o shodě a certifikáty o schválení daného typu konstrukce. Jiné konstrukce je zakázáno používat. Při stavbě každé pomocné konstrukce musí být osoba, která má osvědčení k montáži daného typu — lešenářský průkaz...

Je povoleno používat pouze konstrukce s dostatečnou únosností a stabilitou.

Pokud nejsou části dočasných stavebních konstrukcí připraveny k používání, například během montáže, demontáže nebo přestavby, musí být vstup na tyto části stavebních konstrukcí zamezen vhodnými zábranami a označen bezpečnostními značkami. O každé konstrukci bude proveden zápis o předání do užívání — předávací protokol lešení. Každé lešení musí být řádně označeno.

Při provádění prací ve výšce je potřeba dodržovat ustanovení NV č. 362/2005 Sb. — které stanovuje základní požadavky k zajištění bezpečnosti a ochrany zdraví při provádění prací ve výšce nebo nad volnou hloubkou.

Ochranu proti pádu zajišťuje zaměstnavatel přednostně pomocí prostředků kolektivní ochrany, kterými jsou zejména technické konstrukce, například ochranná zábradlí a ohrazení, poklop, zachytná lešení, ohrazení nebo sítě a dočasné stavební konstrukce, například lešení nebo pracovní plošiny.

Prostředky osobní ochrany, kterými jsou osobní ochranné pracovní prostředky proti pádu, se použijí v případě, kdy povaha práce vylučuje použití prostředků kolektivní ochrany nebo není-li použití prostředků kolektivní ochrany s ohledem na povahu, předpokládaný rozsah a dobu trvání práce a počet dotčených zaměstnanců účelné nebo s ohledem na bezpečnost zaměstnance dostatečné.

Dodavatel zajistí:

- Vymezení a ohrazení ochranného pásma pod místem práce ve výšce, při montáži a demontáži lešení, vyloučení přístupu osob pod místa práce ve výškách,
- Dodržování zákazu shazování součástí lešení při demontáži lešení,
- Vyloučení vstupu osob pod břemeno zvedané el. Vrátkem, jeřábem apod. (oplocení, zábradlí, obednění, zamezení vstupu střežení)

Marek Vajdík

osoba odborně způsobilá v BOZP

osoba odborně způsobilá v PO

koordinátor BOZP na staveništi

Tel.: +420 704 218 929

Email : [vajdik.obchod@gmail.com](mailto:vajdik.obchod@gmail.com)





# Plán BOZP pro realizaci stavby

## III/4026 Opatov – most ev. č. 4026-4

Datum vyhotovení: 14.10.2022

Vydání: 01

- Prostory, nad kterými se pracuje, a v nichž vzhledem k povaze práce hrozí riziko pádu osob nebo předmětů (dále jen „ohrazený prostor“), je nutné vždy bezpečně zajistit,
- Bezpečné zajištění ohrožených prostorů
- Konstrukce ochrany proti pádu osob a předmětů v úrovni místa práce ve výšce nebo pod místem práce ve výšce
- Ohrazení ohrožených prostorů zábranou o výšce nejméně 1,1 m, nebo
- Dozor ohrožených prostorů k tomu určených zaměstnancem po celou dobu ohrožení

Ohrožený prostor musí mít šířku od volného okraje pracoviště nejméně:

a)	1,5m	při práci ve výšce od 3 m do 10 m,
b)	2,0m	při práci ve výšce nad 10 m do 20 m,
c)	2,5m	při práci ve výšce nad 20 m do 30 m,
d)	1/10	výšky objektu při práci ve výšce na 30 m

Šířka ohroženého prostoru se vytyčuje od paty svislice, která prochází vnější hranou volného okraje pracoviště ve výšce. Práce ve výškách nesmí být prováděna, jestliže nepříznivá povětrnostní situace, s ohledem na použitou ochranu proti pádu, může ohrozit bezpečnost a zdraví zaměstnanců.

### Používání žebříků

Na žebříku mohou být prováděny jen krátkodobé, fyzicky nenáročné práce při použití ručního nářadí. Práce, při nichž se používá nebezpečných nástrojů nebo nářadí jako například přenosných řetězových pil, ručních pneumatických nářadí, se na žebříku nesmějí vykonávat. Při výstupu, sestupu a práce na žebříku musí být zaměstnanec obrácen obličejem k žebříku a v každém okamžiku musí mít možnost bezpečného uchopení a spolehlivou oporu. Po žebříku je dovoleno vystupovat nebo sestupovat jenom jedné osobě. Žebřík musí přecházet nad výstupní plošinu 0 1,1 m a v horní části musí být zajištěn ocelovým drátem, nebo jiným vhodným způsobem.

- p) Zajištění dalších požadavků na bezpečnost práce, zejména dopravu materiálu, jeho skladování na pracovišti, zajištění pracoviště z hlediska požadavků při práci ve výšce, opatření vztahující se k pomocným stavebním konstrukcím použitým pro jednotlivé práce, použití strojů**

### Zařízení stroje a pracovní prostředky

Na stavbě se budou používat jen stroje a zařízení, které svou konstrukcí, technickým stavem a provedením odpovídají předpisům k zajištění bezpečnosti práce a technických zařízení a jsou vybaveny pokyny pro obsluhu a údržbu s návodem k obsluze českém jazyce. Při práci s těmito zařízeními je třeba dodržovat nařízení NV č. 591/2006 Sb.

Marek Vajdík

osoba odborně způsobilá v BOZP

osoba odborně způsobilá v PO

koordinátor BOZP na staveništi

Tel.: +420 704 218 929

Email: [vajdik.obchod@gmail.com](mailto:vajdik.obchod@gmail.com)



Strana: 41 z 53





# Plán BOZP pro realizaci stavby

## III/4026 Opatov – most ev. č. 4026-4

Datum vyhotovení: 14.10.2022

Vydání: 01

### Doprava materiálu

Dopravu a skladování materiálů na staveništi zajistí hlavní zhotovitel stavby a bude ji po celou dobu výstavby kontrolovat a koordinovat své pod subdodavatele.

### Skladování materiálu

Skladovací a pracovní plochy se předpokládají v uzavřené části komunikace a na plochách zasažených stavbou. Bezpečný přísun a odběr materiálu musí být zajištěn v souladu s postupem prací. Materiál musí být skladován podle podmínek stanovených výrobcem, přednostně v takové poloze, ve které bude zabudován do stavby. Materiál musí být uložen tak, aby po celou dobu skladování byla zajištěna jeho stabilita a nedocházelo k jeho poškození. Podložkami, zárážkami, opěrami, stojany, klíny nebo provázáním musí být zajištěny všechny prvky, dílce nebo sestavy, které by jinak byly nestabilní a mohly se například převrátit, sklopit, posunout nebo kutálet. Upínání a odepínání prvků, dílců a sestav musí být prováděno ze země nebo z bezpečných podlah tak, že nejsou upínány nebo odepínány ve větší pracovní výšce než 1,5 m.

### **q) Postupy řešící jednotlivé práce a činnosti a stanovící opatření pro prolínání a souběh jednotlivých prací, zejména využití více jeřábů na jednom staveništi a práce za současného provozu veřejných dopravních prostředků**

Časový plán a harmonogram pro celou stavbu bude zpracován před zahájením vlastní stavby podle ustanovení § 300 Zákona č. 262/2006 Sb. (Zákoník práce). S tímto časovým plánem budou seznámeni všichni dodavatelé, subdodavatelé a zhotovitelé. Harmonogram bude zpracován tak, aby nemohlo docházet ke zvýšenému tlaku na pracovní tempo a zatížení zaměstnanců a aby jednotlivé fáze pracovních postupů plynule navazovaly a bude pravidelně aktualizován s ohledem na skutečný postup prací.

Dodržení plynulosti a koordinovanosti stavby je povinen zajistit zhotovitel stavby. Podrobný harmonogram prací pro celou stavbu stejně jako dílčí harmonogramy pro jednotlivá stavenišť budou zpracovány zhotovitelem v dostatečném předstihu před zahájením stavby. S tímto časovým plánem budou seznámeni všichni dodavatelé, subdodavatelé a zhotovitelé. Harmonogram bude zpracován tak, aby nemohlo docházet ke zvýšenému tlaku na pracovní tempo a zatížení zaměstnanců a aby jednotlivé fáze pracovních postupů plynule navazovaly, a bude pravidelně aktualizován s ohledem na skutečný postup prací.

Rekonstrukce bude probíhat v jedné etapě za uzavřeného provozu na mostě. V průběhu stavby bude provoz motorových vozidel veden po objízdných trasách.

Postupně bude provedeno:

- přípravné práce, zřízení zařízení staveniště,
- provizorní dopravní opatření – odklonění dopravy objízdnou trasu,
- odstranění vozovkového souvrství v rámci SO201(vč. izolace), výkopové práce za opěrami mostu,
- odstranění zábradlí, odstranění říms,
- demolice spádového betonu a konzol,
- očištění horního povrchu a čel desky,
- sanace spodní stavby a nosné konstrukce,
- provedení kotvené obetonávky čel nosníků,
- provedení nové spádové betonové desky a konzol,

Marek Vajdík

osoba odborně způsobilá v BOZP

osoba odborně způsobilá v PO

koordinátor BOZP na staveništi

Tel.: +420 704 218 929

Email: [vajdik.obchod@gmail.com](mailto:vajdik.obchod@gmail.com)



Strana: 42 z 53



# Plán BOZP pro realizaci stavby

## III/4026 Opatov – most ev. č. 4026-4

Datum vyhotovení: 14.10.2022

Vydání: 01

- izolace NK a rubu opěr,
- frézování vozovky ve zbytku úseku,
- provedení rubové drenáže, zásyp přechodové oblasti,
- provedení římsy mostu,
- vozovka v předpolích a na mostě,
- vozovka ve zbytku úseku,
- osazení zábradlí,
- úprava terénu okolo mostu, zpevnění okolo mostu,
- ukončení dopravních omezení,
- úpravy pod mostem a okolí (může být prováděno průběžně),
- dokončovací práce a uvedení staveniště do původního stavu.

**r) Zajištění organizace a časové posloupnosti nebo souslednosti prací vykonávaných při realizaci stavby s prováděním tunelářských a podzemní prací, pro které jsou požadavky na bezpečnostní opatření stanoveny zvláštním právním předpisem**

Tyto postupy nebudou na stavbě prováděny.

**s) Zajištění bezpečnostních opatření ve spojení s prací ve výšce a nad volnou hloubkou, při provádění dokončovacích prací a prací pomocné stavební výroby, zejména při montáži antén a hromosvodů, osazování oken, montáži zábradlí, vodorovné izolace balkónů, teras a střech, při montáži výtahů, vzduchotechniky, klimatizací, při provádění nátěrů konstrukcí a fasád a při dokončovacích pracích kolem objekt**

Při provádění prací ve výšce je potřeba dodržovat ustanovení NV č. 362/2005 Sb. — které stanovuje základní požadavky k zajištění bezpečnosti a ochrany zdraví při provádění prací ve výšce nebo nad volnou hloubkou.

Zajištění prováděných prací ve výšce bude upřesněno před započítím prováděných prací.

OOPP— pro práce s rizikem pádu.

Mimo zdravotní způsobilosti a provedeného proškolení uvádím a doporučuji používat toto vybavení.

Technické normy :

EN 341:2012 Prostředky ochrany osob proti pádu – Slaňovací zařízení pro záchranu

EN 353-1:20021 Osobní ochranné prostředky proti pádům z výšky – Část 1: Pohyblivé zachycovače pádu včetně pevného zajišťovacího vedení

EN 353-2:2003 Osobní ochranné prostředky proti pádům z výšky – Část 2: Pohyblivé zachycovače pádu včetně poddajného zajišťovacího vedení

EN 354:2011 Prostředky ochrany osob proti pádu – Spojovací prostředky

EN 355:2003 Osobní ochranné prostředky proti pádům z výšky – Tlumiče pádu

EN 358:2001 Osobní ochranné prostředky pro pracovní polohování a prevenci pádů z výšky – Pásky pro pracovní polohování a zadržení a pracovní polohovací spojovací prostředky

EN 360:2003 Osobní ochranné prostředky proti pádům z výšky – Zatahovací zachycovače pádu

EN 361:2003 Osobní ochranné prostředky proti pádům z výšky – Zachycovací postroje

Marek Vajdík

osoba odborně způsobilá v BOZP

osoba odborně způsobilá v PO

koordinátor BOZP na staveništi

Tel.: +420 704 218 929

Email : [vajdik.obchod@gmail.com](mailto:vajdik.obchod@gmail.com)





# Plán BOZP pro realizaci stavby

## III/4026 Opatov – most ev. č. 4026-4

Datum vyhotovení: 14.10.2022

Vydání: 01

EN 362:2005	Osobní ochranné prostředky proti pádům z výšky – Spojky
EN 363:2008	Prostředky ochrany osob proti pádu – Systémy ochrany osob proti pádu
EN 364:1996	Osobní ochranné prostředky proti pádům z výšky – Zkušební metody
EN 365:2005	Osobní ochranné prostředky proti pádům z výšky – Všeobecné požadavky na návody k používání, údržbě, periodické prohlídce, opravě, značení a balení
EN 397:2012	Průmyslové ochranné přilby
EN 795:1998	Ochrana proti pádům z výšky – Kotvicí zařízení – Požadavky a zkoušení
EN 795 A1:2001	Ochrana proti pádům z výšky – Kotvicí zařízení – Požadavky a zkoušení
EN 813:2009	Prostředky ochrany osob proti pádu – Sedací postroje
EN 1891:2000	Osobní ochranné prostředky pro prevenci pádů z výšky – Nízko průtažná lana s opláštěným jádrem.
EN 12841:2007	Prostředky ochrany osob proti pádu – Systémy lanového přístupu – Nastavovací zařízení lana
EN 1496:2007	Prostředky ochrany osob proti pádu – Záchranná zdvihací zařízení
EN 1497:2008	Prostředky ochrany osob proti pádu – Záchranné postroje
EN 1498:2007	Prostředky ochrany osob proti pádu – Záchranné smyčky
EN 1868:1998	Osobní

**t) Postupy pro specifická opatření vyplývající z podmínek provádění stavebních a dalších prací a činností v objektech za jejich provozu, včetně časového harmonogramu těchto prací a činností**

Tyto práce nebudou na staveništi prováděny.

**u) Postupy pro opatření vyplývající ze specifických požadavků na stavbu, například z konzultací s orgány inspekce práce, stavebními úřady, orgány ochrany veřejného zdraví a dalšími orgány podle zvláštních právních předpisů**

Základní bezpečnostní opatření:

- Povinnost vzájemné písemné informace o rizicích a přijatých opatřeních zhotovitelů – nutná součinnost koordinátorovi BOZP (hlavní zhotovitel stavby musí oznámit koordinátorovi každého svého zhotovitele a jinou osobu nejméně 8 dní před jejich zahájením prací v součinnosti s koordinátorem vyžadovat požadovanou dokumentaci od každého zhotovitele a jiné osoby – dokumentaci rizik, technologický/pracovní postup apod. .  
V případě nepřítomnosti koordinátora BOZP na staveništi zajišťuje tuto povinnost hlavní zhotovitel stavby – vše bude řízeno především v rámci kontrolních dnů BOZP – KD BOZP
- Seznámení pracovníků a jiných osob podání informace o rizicích a přijatých opatřeních ostatních zhotovitelů, o kterých se každý zhotovitel dozvěděl v rámci KD BOZP – odpovídá každý zhotovitel provádějící práce na staveništi.
- Další opatření - viz Zákoník práce, v platném znění, zákon č. 309/2006 Sb. v platném znění a Nařízení vlády č. 591/2006 Sb. součinnost koordinátorovi BOZP (hlavní zhotovitel stavby musí oznámit koordinátorovi každého

Marek Vajdík

osoba odborně způsobilá v BOZP

osoba odborně způsobilá v PO

koordinátor BOZP na staveništi

Tel.: +420 704 218 929

Email: [vajdik.obchod@gmail.com](mailto:vajdik.obchod@gmail.com)



Strana: 44 z 53



# Plán BOZP pro realizaci stavby

## III/4026 Opatov – most ev. č. 4026-4

Datum vyhotovení: 14.10.2022

Vydání: 01

svého zhotovitele a jinou osobu nejméně 8 dní před jejich zahájením prací v součinnosti s koordinátorem vyžadovat požadovanou dokumentaci od každého zhotovitele a jiné osoby – dokumentaci rizik, technologický/pracovní postup apod. . V případě nepřítomnosti koordinátora BOZP na staveništi zajišťuje tuto povinnost hlavní zhotovitel stavby – vše bude řízeno především v rámci kontrolních dnů BOZP – KD BOZP

- Seznámení pracovníků a jiných osob podání informace o rizicích a přijatých opatřeních ostatních zhotovitelů, o kterých se každý zhotovitel dozvěděl v rámci KD BOZP – odpovídá každý zhotovitel provádějící práce na staveništi.
- Další opatření - viz Zákoník práce, v platném znění, zákon č. 309/2006 Sb., v platném znění a Nařízení vlády č. 591/2006 Sb.

- v) Postupy pro opatření vyplývající ze specifických požadavků na práce a činnosti spojené zejména s používáním toxických chemických látek, chemických látek klasifikovaných jako toxické kategorie 3 nebo toxické pro specifické cílové orgány po jednorázové nebo opakované expozici kategorie 1 podle přímo použitelného předpisu Evropské unie upravujícího klasifikaci, označování a balení látek a směsí 23), ionizujícího záření a výbušnin a s výskytem azbestu**

Se všemi chem. Látkami bude manipulováno dle návodu k použití stanoveným výrobcem a dále dle Bezpečnostních listů k dané chemické látce a budou při manipulaci dodrženy všechny OOPP ( osobní ochranné pracovní prostředky ) dané návodem k použití nebo bezpečnostních listů.

### Vozovka

V celém rozsahu stavebních prací bude provedena nová konstrukce vozovky, která bude plynule napojena na stávající stav. Celková délka úpravy (včetně mostu) je cca 126,3 m, z toho pro SO 201 je 17,5 m.

Asfaltové směsi a hotové vrstvy musí splňovat vlastnosti a parametry, uvedené v ČSN 73 6221.

Postup prací musí být v souladu s TKP. Mezi všemi vrstvami živichných směsí se předepisuje provedení spojovacích postřiků z modifikované kationtaktivní emulze. Mezi všemi asfaltovými vrstvami musí být dosaženo dostatečné spojení, které je možné prokázat zkouškou stříhem dle TP 109, změna 1. Pracovní spáry mezi asfaltovými vrstvami, betonovými a ocelovými konstrukcemi mostu budou utěsněny páskou nebo zálivkou z modifikované zálivkové hmoty.

Skladba vozovky na mostě je navržena:

Obrusná vrstva	ACO 11+	tl.	40 mm
Spojovací postřik asfaltovou emulzí	0,3 kg/m <sup>2</sup>		
Ložná vrstva	ACL 11+	tl.	45 mm
Celoplošná izolace NAIP		tl.	5 mm
<u>Penetrační nátěr</u>			
CELKEM		tl.	90 mm

Podél obrubníků bude provedeno těsnění spáry mezi vozovkou a římsou dle VL4.

Marek Vajdík

osoba odborně způsobilá v BOZP

osoba odborně způsobilá v PO

koordinátor BOZP na staveništi

Tel.: +420 704 218 929

Email : [vajdik.obchod@gmail.com](mailto:vajdik.obchod@gmail.com)



Strana: 45 z 53



# Plán BOZP pro realizaci stavby

## III/4026 Opatov – most ev. č. 4026-4

Datum vyhotovení: 14.10.2022

Vydání: 01

Skladba vozovky před a za mostem je navržena:

Obrusná vrstva	ACO 11+	tl.	40 mm
Spojovací postřík asfaltovou emulzí	0,3 kg/m <sup>2</sup>		
Ložná vrstva	ACL 16+	tl.	60 mm
Spojovací postřík asfaltovou emulzí	0,3 kg/m <sup>2</sup>		
Podkladní vrstva	ACP 16+	tl.	60 mm
Infiltrační postřík asfaltovou emulzí	0,8 kg/m <sup>2</sup>		
Štěrkodrt'	ŠDA	tl.	150 mm
Štěrkodrt'	ŠDA	tl.	150 mm
CELKEM		tl.	450 mm

Požadovaný minimální modul přetvárnosti na pláni vozovky je 45 MPa. Poměr modulů přetvárnosti  $E_{def,2}/E_{def,1} < 2,5$ .

V případě nedosažení min. hodnoty modulu přetvárnosti na zemní pláni  $E_{def,2} = 45$  MPa bude provedena úprava podloží zeminy či její výměna za vhodný nenamrzavý materiál do hloubky min. 0,35 m pod úroveň pláň se separací geotetilií.

V případě únosného podloží splňující požadavky na minimální modul přetvárnosti možno poslední vrstvu vypustit a upravit skladbu vozovky dle příslušných TP.

Na začátku i konci úpravy bude po provedení nových vrstev vozovky provedeno příčné naříznutí vozovky šířky 20 mm a hloubky 40 mm. Podélná spára bude ošetřena modifikovanou asfaltovou zálivkou.

Před mostem budou vozovkové vrstvy pokračovat jako součást SO 101.

Napojení vozovky za mostem na novou dvouvrstvou vozovku (objekt SO 101) bude provedeno se zazubením a s odstupňováním vrstev po cca 0,5 m (min 0,3 m).

Podél obrubníků bude provedeno těsnění spáry mezi vozovkou a římsou dle VL4.

### SO 101 Silnice III/4026

ÚPRAVA před a za mostem ev.č. 4026-4

- štěrkodrt' ŠDA, TL. 150 mm
- štěrkodrt' ŠDA, TL. 150 mm
- Infiltrační postřík z kationaktivní asfaltové emulze v množství zbytkového asfaltu 1,0 kg/m<sup>2</sup>;
- Asfaltový beton pro podkladní vrstvy ACP 16+, tl. 50 mm, podle ČSN EN 13108-1
- Spojovací postřík z kationaktivní asfaltové emulze určené pro spojovací postříky v množství zbytkového asfaltu 0,4 kg/m<sup>2</sup>.
- Pokládka ložní vrstvy z asfaltového betonu pro ložní vrstvy ACL 16+, tl. 60 mm, podle ČSN EN13108-1 a ČSN 73 6121 a TKP Kap. 7.
- Spojovací postřík z kationaktivní asfaltové emulze určené pro spojovací postříky v množství zbytkového asfaltu 0,2 kg/m<sup>2</sup>;
- Pokládka obrusné vrstvy z asfaltového betonu pro obrusné vrstvy ACO 11+, tl. 40 mm, podle ČSN EN 13108-1 a ČSN 73 6121 a TKP Kap. 7.

### ÚPRAVA na zbytku trasy– nové dvě vrstvy vozovky:

Technologický postup:

- Frézování do hloubky cca 83-110 mm s odvozem materiálu pro jeho další využití;
- Očištění povrchu;
- Odborná kontrola stavu povrchu po frézování a upřesnění ploch k lokálním opravám;
- Lokální opravy trhlin podle TP115 a jiných poruch, max. výměna stávající horní podkladní vrstvy;

Marek Vajdík

osoba odborně způsobilá v BOZP

osoba odborně způsobilá v PO

koordinátor BOZP na staveništi

Tel.: +420 704 218 929

Email: [vajdik.obchod@gmail.com](mailto:vajdik.obchod@gmail.com)



Strana: 46 z 53





# Plán BOZP pro realizaci stavby

## III/4026 Opatov – most ev. č. 4026-4

Datum vyhotovení: 14.10.2022

Vydání: 01

- Spojovací postřík z kationaktivní asfaltové emulze určené pro spojovací postříky v množství zbytkového asfaltu 0,4 kg/m<sup>2</sup>.
- Pokládka ložní vrstvy z asfaltového betonu pro ložní vrstvy ACL 16+ tl. 70 mm, podle ČSN EN13108-1 a ČSN 73 6121 a TKP Kap. 7.
- Spojovací postřík z kationaktivní asfaltové emulze určené pro spojovací postříky v množství zbytkového asfaltu 0,2 kg/m<sup>2</sup>;
- Pokládka obrusné vrstvy z asfaltového betonu pro obrusné vrstvy ACO 11+, tl. 40 mm, podle ČSN EN 13108-1 a ČSN 73 6121 a TKP Kap. 7.

### Izolace

Izolace v lici a ze stran bude 1x penetračním nátěrem + 2x asfaltovým nátěry a bude chráněna geotextilií (1x300 g/m<sup>2</sup>). Rub opěr koncových příčníků bude chráněn izolací z NAIP na penetračním nátěru. Povrch bude chráněn geotextilií, která po stlačení musí mít tloušťku min. 6 mm (2x300 g/m<sup>2</sup>). Rubová izolace bude přetažena 0,5 m na bok křídel.

Na nosné konstrukci bude provedena celoplošná izolace z asfaltových natavovaných pásů s hrubým posypem na pečetici vrstvu epoxidové pryskyřice. Vhodným technologickým postupem musí být zajištěna její celistvost, nepropustnost, dobrá odolnost proti mechanickému namáhání a přilnavost k nosné konstrukci. Musí být zajištěno její dokonalé odvodnění a vyloučeno stékání vody po nosné konstrukci.

Z důvodu zajištění ochrany při provádění římsy je navržen dle VL 4/2015 ochranný asfaltový pás s hliníkovou vložkou, který přesahuje vnitřní obrys římsy min. 150 mm. V místě kotvení římsy nebude ochrana izolace přerušena kolem přítlačné desky kotevního přípravku.

Horní povrch nosné konstrukce bude izolován celoplošnou izolací asfaltovými pásy na pečetici vrstvě. Ochrana izolace na mostovce pod vozovkou je provedena vrstvou ACL 11+ a bude provedena v souladu s TP 164.

### PROTIKOROZNÍ OCHRANA OCELOVÝCH KONSTRUKCÍ

Drobné ocelové konstrukce

Protikorozní ochrana ocelových součástí mostu musí respektovat TKP 19 B.

Marek Vajdík

osoba odborně způsobilá v BOZP

osoba odborně způsobilá v PO

koordinátor BOZP na staveništi

Tel.: +420 704 218 929

Email : [vajdik.obchod@gmail.com](mailto:vajdik.obchod@gmail.com)



Strana: 47 z 53



# Plán BOZP pro realizaci stavby III/4026 Opatov – most ev. č. 4026-4

Datum vyhotovení: 14.10.2022 Vydání: 01

## POTVRZENÍ O SEZNÁMENÍ SE S PLÁNEM BOZP

Stvrzuji svým podpisem, že jsem převzal „Plán BOZP“, byl jsem seznámen s obsahem a souhlasím s jeho zněním.

P. Č.	ZHOTOVITEL	PŘÍJMENÍ A JMÉNO	FUNKCE, ZAŘAZENÍ	DATUM	PODPIS
1.					
2.					
3.					
4.					
5.					
6.					
7.					
8.					
9.					
10.					
11.					
12.					
13.					
14.					
15.					
16.					
17.					
18.					

Marek Vajdík  
osoba odborně způsobilá v BOZP  
osoba odborně způsobilá v PO  
koordinátor BOZP na staveništi

Tel.: +420 704 218 929  
Email : [vajdik.obchod@gmail.com](mailto:vajdik.obchod@gmail.com)





# Plán BOZP pro realizaci stavby

## III/4026 Opatov – most ev. č. 4026-4

Datum vyhotovení: 14.10.2022

Vydání: 01

### PŘÍLOHA č.1 - PŘEHLED PLATNÝCH PRÁVNÍCH PŘEDPISŮ

Tab. č. 1: Přehled platných právních předpisů v oblasti BOZP

PRÁVNÍ PŘEDPIS	NÁZEV
Zákon č. 262/2006 Sb., ve znění pozdějších předpisů	Zákoník práce
Zákon č. 309/2006 Sb., ve znění pozdějších předpisů	Zákon, kterým se upravují další požadavky bezpečnosti a ochrany zdraví při práci v pracovněprávních vztazích a o zajištění bezpečnosti a ochrany zdraví při činnosti nebo poskytování služeb mimo pracovněprávní vztahy /zákon o zajištění dalších podmínek bezpečnosti a ochrany zdraví při práci /
Zákon č. 224/2015 Sb., ve znění pozdějších předpisů	Zákon o prevenci závažných havárií způsobených vybranými nebezpečnými chemickými látkami nebo chemickými směsmi a o změně zákona č. 634/2004 Sb., o správních poplatcích, ve znění pozdějších předpisů, (zákon o prevenci závažných havárií)
Zákon č. 250/2021 Sb. Sb., ve znění pozdějších předpisů	Zákon o bezpečnosti práce v souvislosti s provozem vyhrazených technických zařízení a o změně souvisejících zákonů
Zákon č. 251/2005 Sb., ve znění pozdějších předpisů	Zákon o inspekci práce
Zák.č.258/2001 Sb., ve znění pozdějších předpisů	Zákon o ochraně veřejného zdraví a o změně některých souvisejících zákonů
Zákon č. 47/2013 Sb., ve znění pozdějších předpisů	Zákon, kterým se mění zákon č. 373/2011 Sb., o specifických zdravotních službách, ve znění zákona č. 167/2012 Sb
Zákon č. 372/2011 Sb., ve znění pozdějších předpisů	Zákon o zdravotních službách a podmínkách jejich poskytování (zákon o zdravotních službách)
Zákon č. 350/2011 Sb., ve znění pozdějších předpisů	Zákon o chemických látkách a chemických přípravcích, v platném znění
Zákon č. 314/2009 Sb., ve znění pozdějších předpisů	Úplné znění zákona č. 458/2000 Sb., o podmínkách podnikání a o výkonu státní správy v energetických odvětvích a o změně některých zákonů (energetický zákon), jak vyplývá z pozdějších změn
Zákon č. 430/2010 Sb., ve znění pozdějších předpisů	Zákon, kterým se mění zákon č. 240/2000 Sb., o krizovém řízení a o změně některých zákonů (krizový zákon), ve znění pozdějších předpisů
Zákon č. 65/2017 Sb., ve znění pozdějších předpisů	Zákon o ochraně zdraví před škodlivými účinky návykových látek
Nařízení vlády č. 361/2007 Sb., ve znění pozdějších předpisů	Nařízení vlády, kterým se stanoví podmínky ochrany zdraví při práci
Nařízení vlády č. 495/2001 Sb., ve znění pozdějších předpisů	Nařízení vlády, kterým se stanoví rozsah a bližší podmínky poskytování osobních ochranných pracovních prostředků, mycích, čistících a dezinfekčních prostředků

Marek Vajdík

osoba odborně způsobilá v BOZP

osoba odborně způsobilá v PO

koordinátor BOZP na staveništi

Tel.: +420 704 218 929

Email: [vajdik.obchod@gmail.com](mailto:vajdik.obchod@gmail.com)



Strana: 49 z 53



# Plán BOZP pro realizaci stavby

## III/4026 Opatov – most ev. č. 4026-4

Datum vyhotovení: 14.10.2022 Vydání: 01

Nařízení vlády č. 362/2005 Sb., ve znění pozdějších předpisů	Nařízení vlády, o bližších požadavcích na bezpečnost a ochranu zdraví při práci na pracovištích s nebezpečím pádu z výšky nebo do hloubky
Nařízení vlády č. 101/2005 Sb., ve znění pozdějších předpisů	Nařízení vlády o podrobnějších požadavcích na pracoviště a pracovní prostředí
Nařízení vlády č. 591/2006 Sb., ve znění pozdějších předpisů	Nařízení vlády o bližších minimálních požadavcích na bezpečnost a ochranu zdraví při práci na staveništích
Nařízení vlády č. 592/2006 Sb., ve znění pozdějších předpisů	Nařízení vlády o podmínkách akreditace a provádění zkoušek z odborné způsobilosti
Nařízení vlády č. 11/2002 Sb., ve znění pozdějších předpisů	Nařízení vlády, kterým se stanoví vzhled a umístění bezpečnostních značek a zavedení signálů
Nařízení vlády č. 378/2001 Sb., ve znění pozdějších předpisů	Nařízení vlády, kterým se stanoví bližší požadavky na bezpečný provoz a používání strojů, technických zařízení přístrojů a nářadí
Nařízení vlády č. 168/2002 Sb., ve znění pozdějších předpisů	kterým se stanoví způsob organizace práce a pracovních postupů, které je zaměstnavatel povinen zajistit při provozování dopravy dopravními prostředky
Nařízení vlády č. 291/2015 Sb., ve znění pozdějších předpisů	Nařízení vlády o ochraně zdraví před neionizujícím zářením
Nařízení vlády č. 272/2011 Sb., ve znění pozdějších předpisů	Nařízení vlády o ochraně zdraví před nepříznivými účinky hluku a vibrací
Nařízení vlády č. 201/2010 Sb., ve znění pozdějších předpisů	Nařízení vlády, kterým se stanoví postup evidence, hlášení a zasílání hlášení a zasílání záznamu o úrazu, vzor záznamu o úrazu a okruh orgánů a institucí, kterým se ohlašuje pracovní úraz a zasílá záznam o úrazu
Nařízení vlády č. 170/2014 Sb., ve znění pozdějších předpisů	Nařízení vlády, kterým se mění nařízení vlády č. 201/2010 Sb., o způsobu evidence úrazů, hlášení a zasílání záznamu o úrazu
Vyhláška č. 48/1982 Sb., ve znění pozdějších předpisů	Vyhláška, kterou se stanoví základní požadavky k zajištění bezpečnosti práce a technických zařízení
Vyhláška č. 406/2004 Sb., ve znění pozdějších předpisů	Vyhláška o bližších požadavcích na zajištění bezpečnosti a ochrany zdraví při práci v prostředí s nebezpečím výbuchu
Vyhláška č. 432/2003 Sb., ve znění pozdějších předpisů	Vyhláška, kterou se stanoví podmínky pro zařazování prací do kategorií, limitní hodnoty ukazatelů biologických expozičních testů, podmínky odběru biologického materiálu pro provádění biologických expozičních testů a náležitosti hlášení prací s azbestem a biologickými činiteli
Vyhláška č. 70/2012 Sb., ve znění pozdějších předpisů	Vyhláška o preventivních prohlídkách
Vyhláška č. 79/2013 Sb., ve znění pozdějších předpisů	Vyhláška o provedení některých ustanovení zákona č. 373/2011 Sb., o specifických zdravotních službách, (vyhláška o pracovnělékařských službách a některých druzích posudkové péče)





# Plán BOZP pro realizaci stavby

## III/4026 Opatov – most ev. č. 4026-4

Datum vyhotovení: 14.10.2022 Vydání: 01

Vyhláška č. 180/2015 Sb., ve znění pozdějších předpisů	Vyhláška o pracích a pracovištích, které jsou zakázány těhotným zaměstnankyním, zaměstnankyním, které kojí, a zaměstnankyním matkám do konce devátého měsíce po porodu, o pracích a pracovištích, které jsou zakázány mladistvým zaměstnancům, a o podmínkách, za nichž mohou mladiství zaměstnanci výjimečně tyto práce konat z důvodu přípravy na povolání (vyhláška o zakázaných pracích a pracovištích)
--	---

**Tab. č. 2: Přehled platných právních předpisů- Požární ochrana**

Zákon č. 133/1985 Sb., ve znění pozdějších předpisů	Zákon o požární ochraně
Zákon č. 320/2015 Sb., ve znění pozdějších předpisů	Zákon o Hasičském záchranném sboru České republiky a o změně některých zákonů (zákon o hasičském záchranném sboru)
Vyhláška č. 246/2001 Sb., ve znění pozdějších předpisů	Vyhláška o požární prevenci
Vyhláška č. 87/2000 Sb., ve znění pozdějších předpisů	Vyhláška, kterou se stanoví podmínky požární bezpečnosti při svařování a nahřívání živců v tavných nádobách
Vyhláška č. 268/2011 Sb., ve znění pozdějších předpisů	Vyhláška, kterou se mění vyhláška č. 23/2008 Sb., o technických podmínkách požární ochrany staveb

**Tab. č. 3: Přehled platných právních předpisů- STAVEBNÍ PŘEDPISY**

Zákon č.183/2006 Sb., ve znění pozdějších předpisů	Zákon o územním plánování a stavebním řádu (stavební zákon)
Vyhláška č. 63/2013 Sb., ve znění pozdějších předpisů	Vyhláška, kterou se mění vyhláška č. 503/2006 Sb., o podrobnější úpravě územního řízení, veřejnoprávní smlouvy a územního opatření
Vyhláška č.499/2006 Sb., ve znění pozdějších předpisů	Vyhláška o dokumentaci staveb
Vyhláška č. 268/2009 Sb., ve znění pozdějších předpisů	Vyhláška o technických požadavcích na stavby

**Tab. č. 4: Přehled platných právních předpisů- Ekologie**

Zákon č.541/2020 Sb., ve znění pozdějších předpisů	Zákon o odpadech
Zákon č.17/1992 Sb., ve znění pozdějších předpisů	Zákon o životním prostředí
Zákon č.254/2001 Sb., ve znění pozdějších předpisů	Zákon o vodách
Zákon č. 201/2012 Sb., ve znění pozdějších předpisů	Zákon o ochraně ovzduší







# Plán BOZP pro realizaci stavby

## III/4026 Opatov – most ev. č. 4026-4

Datum vyhotovení: 14.10.2022 Vydání: 01

Nařízení vlády č. 145/2008 Sb., ve znění pozdějších předpisů	Nařízení vlády, kterým se stanoví seznam znečišťujících látek a prahových hodnot a údaje požadované pro ohlašování do integrovaného registru znečišťování životního prostředí
Vyhláška č. 383/2001 Sb., ve znění pozdějších předpisů	Vyhláška o podrobnostech nakládání s odpady
Vyhláška č. 93/2016 Sb., ve znění pozdějších předpisů	Vyhláška o Katalogu odpadů
Vyhláška č. 450/2005 Sb., ve znění pozdějších předpisů	Vyhláška o náležitostech nakládání se závadnými látkami a náležitostech havarijního plánu

**Tab. č. 5: Přehled platných právních předpisů- TECHNICKÉ POŽADAVKY NA VÝROBKY POUŽITÉ PŘI VÝSTAVBĚ**

Zákon č. 100/2013 Sb., ve znění pozdějších předpisů	Zákon, kterým se mění zákon č. 22/1997 Sb., o technických požadavcích na výrobky a o změně a doplnění některých zákonů, ve znění pozdějších předpisů
Nařízení vlády č. 163/2002 Sb., ve znění pozdějších předpisů	Nařízení vlády, kterým se stanoví technické požadavky na vybrané stavební výrobky
Nařízení vlády č. 118/2016 Sb., ve znění pozdějších předpisů	Nařízení vlády o posuzování shody elektrických zařízení určených pro používání v určitých mezích napětí při jejich dodávání na trh
Nařízení vlády č. 117/2016 Sb., ve znění pozdějších předpisů	Nařízení vlády o posuzování shody výrobků z hlediska elektromagnetické kompatibility při jejich dodávání na trh
Nařízení vlády č. 208/2011 Sb., ve znění pozdějších předpisů	Nařízení vlády o technických požadavcích na přepravitelná tlaková zařízení
Nařízení vlády č. 116/2016 Sb., ve znění pozdějších předpisů	Nařízení vlády o posuzování shody zařízení a ochranných systémů určených k použití v prostředí s nebezpečím výbuchu při jejich dodávání na trh
Nařízení vlády č. 219/2016 Sb., ve znění pozdějších předpisů	Nařízení vlády o posuzování shody tlakových zařízení při jejich dodávání na trh
Nařízení vlády č. 176/2008 Sb., ve znění pozdějších předpisů	Nařízení vlády o technických požadavcích na strojní zařízení
Vyhláška č. 38/2022 Sb., ve znění pozdějších předpisů	Vyhláška o kontrole provozovaného systému vytápění a kombinovaného systému vytápění a větrání





# Plán BOZP pro realizaci stavby

## III/4026 Opatov – most ev. č. 4026-4

Datum vyhotovení: 14.10.2022

Vydání: 01

Tab. č. 6: Přehled platných norem

Norma	Název
ČSN 05 0601	Bezpečnostní ustanovení pro svařování a manipulace s otevřeným ohněm
ČSN EN ISO 14731 (05 0330)	Svářečský dozor – Úkoly a odpovědnost
ČSN 27 40 07 – 1 ed.2	El. zařízení strojů – požadavky
ČSN EN 60 439 – 1 ed.2	Zkoušky rozváděče
ČSN ISO 12 480 – 1	Bezpečné používání jeřábů.
ČSN EN ISO 20 347	OOPP – pracovní obuv.
ČSN 73 60 05	Prostorové uspořádání sítí technického vybavení
ČSN ISO 12 480 – 1	Jeřáby – bezpečné používání – část 1: všeobecné
ČSN 33 25 50	El. zařízení na jeřábech
ČSN EN 1990; Eurokód:	Zásady navrhování konstrukcí, Český normalizační institut, 2004.
ČSN EN 1991-1-1; Eurokód 1:	Zatížení konstrukcí – Část 1-1: Obecná zatížení – Objemové tíhy, vlastní tíha a užitná zatížení pozemních staveb, Český normalizační institut, 2003.
ČSN EN 1991-1-3; Eurokód 1:	Zatížení konstrukcí – Část 1-3: Obecná zatížení – Zatížení sněhem, Český normalizační institut, 2005.
ČSN EN 1991-1-4; Eurokód 1:	Zatížení konstrukcí – Část 1-4: Obecná zatížení – Zatížení větrem, Český normalizační institut, 2007.
ČSN EN 1991-1-5; Eurokód 1:	Zatížení konstrukcí – Část 1-5: Obecná zatížení – Zatížení teplotou, Český normalizační institut, 2005.
ČSN EN 1991-2; Eurokód 1:	Zatížení konstrukcí – Část 2: Zatížení mostů dopravou, Český normalizační institut, 2005.
ČSN EN 15528	Železniční aplikace – Traťové třídy zatížení pro určení vztahu mezi dovoleným zatížením infrastruktury a maximálním zatížením vozidla
ČSN EN 1993-1-1	ocelových konstrukcí – Část 1-1: Obecná pravidla pro pozemní stavby.
ČSN EN 1993-1-8; Eurokód 3:	Navrhování ocelových konstrukcí – Část 1-8: Navrhování styčnicků, Český normalizační institut, 2006.
ČSN EN 1994-2; Eurokód 4:	Navrhování spřažených ocelobetonových konstrukcí – Část 2: Obecná pravidla a pravidla pro mosty, Český normalizační institut, 2007
ČSN EN 1993-2	Navrhování ocelových konstrukcí – Část 2: Ocelové mosty
ČSN EN 206+A1	Beton – Specifikace, vlastnosti, výroba a shoda
MVL 102	Přechody mezi nosnými konstrukcemi, mezi nosnou konstrukcí a opěrou, mezi spodní stavbou a tělesem železničního spodku
MVL 110	Standardní typy nosných konstrukcí železničních mostních objektů
MVL 115	Železniční mosty s extrémně stlačenou stavební výškou
MVL 511	Nosné konstrukce železničních mostů se zabetonovanými ocelovými nosníky
MVL 720	Zábradlí pro železniční mosty
TKP	Technické kvalitativní podmínky staveb Českých drah

Marek Vajdík

osoba odborně způsobilá v BOZP

osoba odborně způsobilá v PO

koordinátor BOZP na staveništi

Tel.: +420 704 218 929

Email: [vajdik.obchod@gmail.com](mailto:vajdik.obchod@gmail.com)



Strana: 53 z 53